

FINE CURVE

FC2200LO67OP9300W



FINECURVE IP67 24V 1000LM 20W 930 2M

Description:

Badeau flexible modèle FINECURVE 2M de la marque LAMP. Modèle pour LED MID POWER, température de couleur 3000K, CRI 90. Avec niveau de protection IP67. Classe d'isolation III. Durée de vie: 36+05:07.000. Il est livré en rouleaux de 2 mètres.

Finition: Blanc mat RAL 9010

Poids: 1.000 g



Installation: Surface

SPÉCIFICATIONS TECHNIQUES:

Flux lumineux: 840 lm

°K : 3000

Type: MID POWER LED

IRC : 90

Durée de vie LED: 36.000 (Ta=25°C)


MacAdam: 3

Puissance: 20W

Alimentation: 24V 50-60Hz

Équipement: Sans équipement (exige équipement externe)

Tolérance de flux lumineux +/- 10%

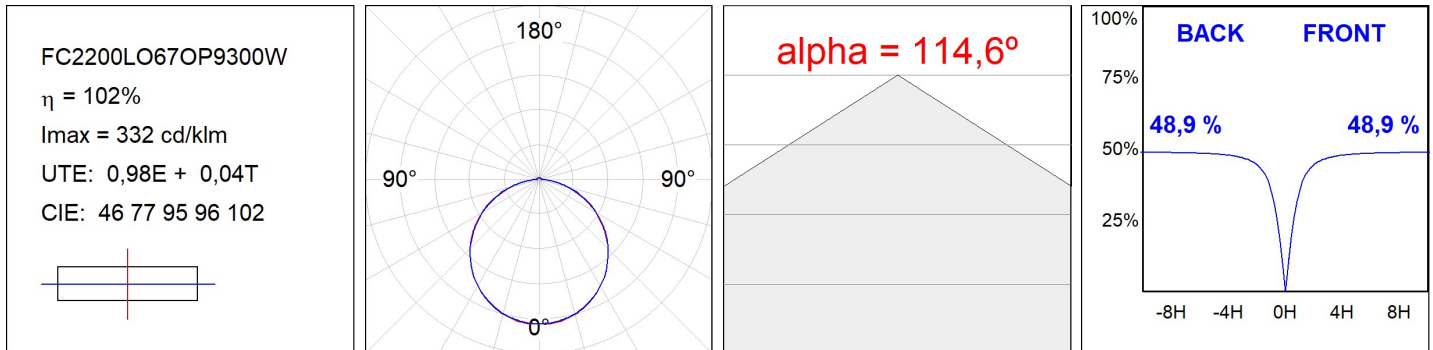


FINE CURVE

FC2200LO67OP9300W

FINECURVE IP67 24V 1000LM 20W 930 2M

DONNÉES PHOTOMÉTRIQUES :



ACCESSOIRES :

Montage



Code produit:

CT4P67N

Description:

ACC. IP67 4P CONNECTOR




Code produit:

FC1FX30G

Description:

FINE CURVE LED ACC.WALL BRACKET 25MM GR



Code produit:

FCFX500W

Description:

FINECURVE ACC WALL BRACKET FLEX 500MM W

ACCESSOIRES :

Contrôle et réglage



Code produit:

DRV2010024D

Description:

DRV 100W 24V 220-240V DA IND.



Code produit:

DRV202024N

Description:

ACC. DRIVER 24V 20W



Code produit:

DRV6710024N

Description:

DRV 100W 24V 100-305V NR IP67



Code produit:

DRV688024N

Description:

ACC. DRIVER IP68 24V 80W