

FINE CURVE

FC2100LO67OP9300W



FINECURVE IP67 24V 500LM 10W 930 1M

Description:

Badeau flexible modèle FINECURVE 1M de la marque LAMP. Modèle pour LED MID POWER, température de couleur 3000K, CRI 90. Avec niveau de protection IP67. Classe d'isolation III. Durée de vie: 36.000. Il est livré en rouleaux de 1 mètre.

Finition: Blanc mat RAL 9010

Poids: 1.000 g

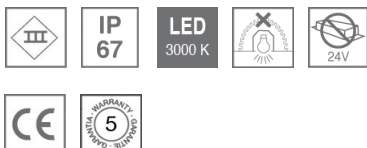


Installation: Surface

SPÉCIFICATIONS TECHNIQUES:

Flux lumineux:	420 lm	°K :	3000
Type:	MID POWER LED	IRC :	90
Durée de vie LED:	36.000 (Ta=25°C)	MacAdam:	3
Puissance:	10W	Alimentation:	24V 50-60Hz
		Équipement:	Sans équipement (exige équipement extern

Tolérance de flux lumineux +/- 10%

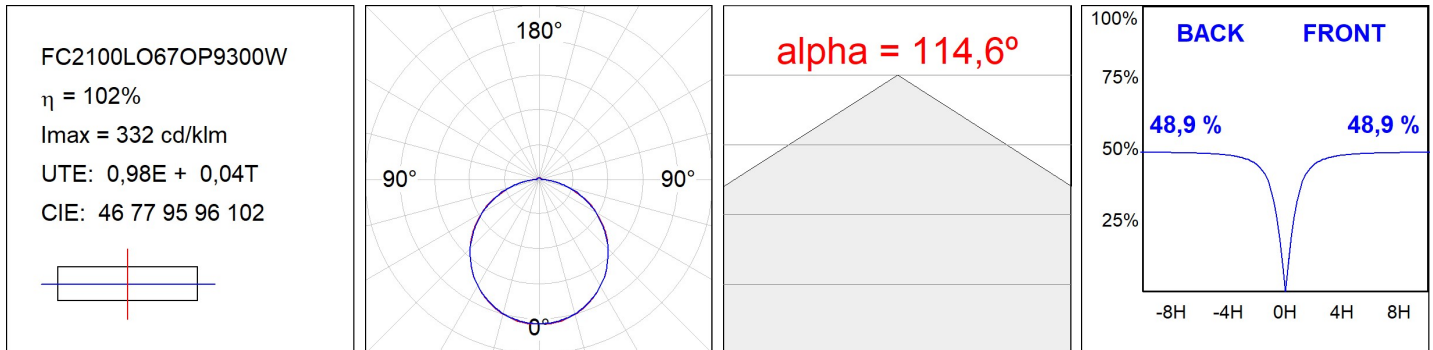


FINE CURVE

FC2100LO67OP9300W

FINECURVE IP67 24V 500LM 10W 930 1M

DONNÉES PHOTOMÉTRIQUES :



ACCESSOIRES :

Montage



Code produit:

CT4P67N

Description:

ACC. IP67 4P CONNECTOR




Code produit:

FC1FX30G

Description:

FINE CURVE LED ACC.WALL BRACKET 25MM GR



Code produit:

FCFX500W

Description:

FINECURVE ACC WALL BRACKET FLEX 500MM W

ACCESSOIRES :

Contrôle et réglage



Code produit:

DRV2010024D

Description:

DRV 100W 24V 220-240V DA IND.



Code produit:

DRV202024N

Description:

ACC. DRIVER 24V 20W



Code produit:

DRV6710024N

Description:

DRV 100W 24V 100-305V NR IP67



Code produit:

DRV688024N

Description:

ACC. DRIVER IP68 24V 80W