

FINE CURVE

FC2100LO67OP9270W




FINECURVE IP67 24V 500LM 10W 927 1M

Descripción:

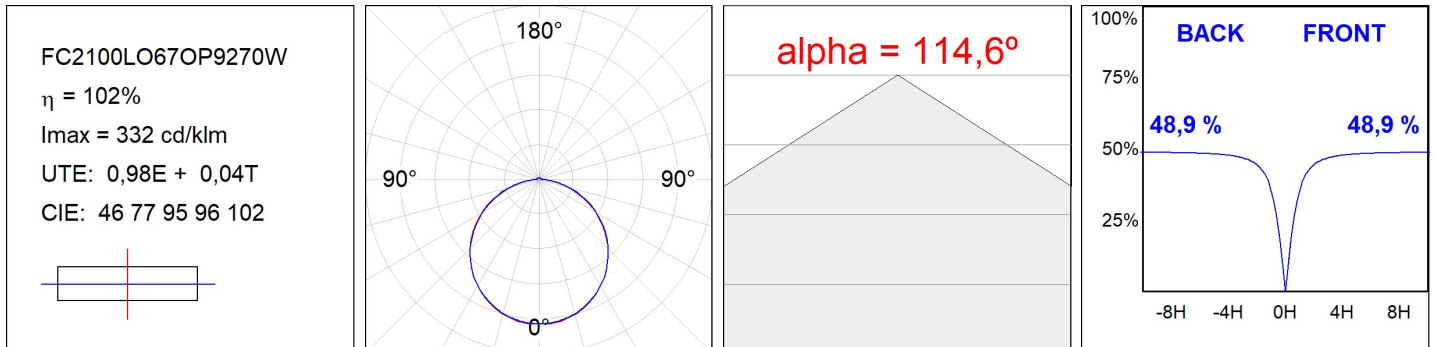
Tira flexible modelo FINECURVE 1M de la marca LAMP. Modelo para LED MID-POWER, temperatura de color 2700K, CRI 90. Con un grado de protección IP67. Clase de aislamiento III. Horas de vida: 36.000. Se suministra en bobina de 1 metro.

Acabado: Blanco mate RAL 9010**Peso:** 1.000 g**Instalación:** Superficie**CARACTERÍSTICAS TÉCNICAS:**

Flujo de salida:	410 lm	K:	2700
Fuente de Luz:	MID POWER LED	IRC:	90
Horas de vida led:	36.000 (Ta=25°C)	MacAdam:	3
Pled:	10W	Alimentación:	24V 50-60Hz
		Equipo:	Sin equipo (precisa de equipo externo)

Tolerancia del flujo de salida +/- 10%

DATOS FOTOMÉTRICOS :



ACCESORIOS :

Montaje



Cód. producto:

CT4P67N

Descripción:

ACC. IP67 4P CONNECTOR




Cód. producto:

FC1FX30G

Descripción:

FINE CURVE LED ACC.WALL BRACKET 25MM GR



Cód. producto:

FCFX500W

Descripción:

FINECURVE ACC WALL BRACKET FLEX 500MM W

ACCESORIOS :

Control y regulación



Cód. producto:

DRV2010024D

Descripción:

DRV 100W 24V 220-240V DA IND.



Cód. producto:

DRV202024N

Descripción:

ACC. DRIVER 24V 20W



Cód. producto:

DRV6710024N

Descripción:

DRV 100W 24V 100-305V NR IP67



Cód. producto:

DRV688024N

Descripción:

ACC. DRIVER IP68 24V 80W