


F53SF168MOOC830NW



FIL50 G3 SUR 1680 3900 830 COMFORT WH

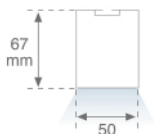
Descripción:

Estructura superficie para suspender o adosar modelo FIL50 SUR 1680 de la marca LAMP. Fabricada en extrusión de aluminio reciclado con una tasa del 80%, con difusor opal confort formado por un policarbonato translúcido y lámina óptica para un control de la distribución lumínica y deslumbramiento UGR<19. Modelo para LED MID-POWER, con temperatura de 3000K con CRI80 y equipo electrónico incorporado. Con un grado de protección IP43, excepto en instalación suspendida que pasa a ser IP20, IK07. Clase de aislamiento I. Seguridad fotobiológica grupo 0. Horas de vida: 72.000 L80 B10. Acabados disponibles: Blanco y gris. Declaración Ambiental de Producto - DAP (EPD®) disponible, según norma UNE-EN ISO 9001:2015 y UNE-EN ISO 14001:2015.

Acabado: Blanco mate RAL 9010

Dimensiones: 1.683 x 50 x 67 mm

Peso: 2.860 g




Instalación: Superficie

CARACTERÍSTICAS TÉCNICAS:

Flujo de salida:	3.037 lm	K:	3000
Plum:	30,2	IRC:	80
Eficacia:	100,5 lm/w	MacAdam:	3
UGR:	<19	Alimentación:	220-240V 50/60Hz
Fuente de Luz:	MID POWER LED	Equipo:	Electrónico
Horas de vida led:	72.000 L80 B10 (Ta=25°C)		
Pled:	27,15W		

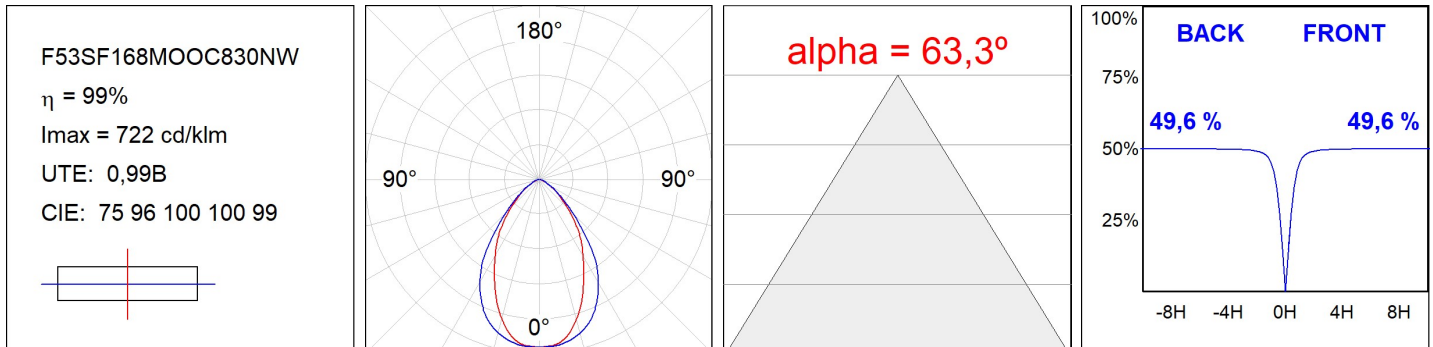
Tolerancia del flujo de salida +/- 10%



Opciones Personalizables:



DATOS FOTOMÉTRICOS :



ACCESORIOS :

Montaje




Cód. producto:
ELWRST

Descripción:
ACC. ELECTROSTATICS WRIST STRAP



Cód. producto:
F5COX/MMG
F5COX/MMW

Descripción:
FIL 50 ACC. COVER X/MM GR.
FIL 50 ACC. COVER X/MM WH.




Cód. producto:
F5DIX/MMOP

Descripción:
FIL 50 ACC. OPAL DIFFUSER X/MM




Cód. producto:
F5JO

Descripción:
ACC. INTM JOINT B




Cód. producto:
F5JOROEDG
F5JOROEDW

Descripción:
FIL 50 ACC. SUS REV END COVER GR.
FIL 50 ACC. SUS REV END COVER WH.



Cód. producto:
F5JOROIDG
F5JOROIDW

Descripción:
FIL 50 ACC. SUS REV INTM COVER GR.
FIL 50 ACC. SUS REV INTM COVER WH.




Cód. producto:
F5PRSUX/MMG
F5PRSUX/MMW

Descripción:
FIL 50 ACC. SUS PROFIL X/MM GR.
FIL 50 ACC. SUS PROFIL X/MM WH.



Cód. producto:
F5SFVCG
F5SFVCW

Descripción:
FIL 50 ACC. 90° WALL CORNER GR.
FIL 50 ACC. 90° WALL CORNER WH.




Cód. producto:

F5SUECG
F5SUECW

Descripción:

FIL 50 ACC. SUS END COVER PC GR.
FIL 50 ACC. SUS END COVER PC WH.



Cód. producto:

F5SUHCG
F5SUHCW

Descripción:

FIL 50 ACC. SUS 90° CORNER GR.
FIL 50 ACC. SUS 90° CORNER WH.

ACCESORIOS :

Suspensión



Cód. producto:

SFRG41G
SFRG41W

Descripción:

ACC. SUR FIXING NK.
ACC. SUR FIXING WH.



Cód. producto:

SUCAEMDEG

Descripción:

ACC. ELECMEC SUR FIXING GR.



Cód. producto:

SUCAEMDEW

Descripción:

ACC. ELECMEC SUR FIXING WH.



Cód. producto:

SUCARG0100G
SUCARG0250G
SUCARG0500G
SUCARG1000G

Descripción:

ACC. ELECMEC RIGID SUSP 100MM GR.
ACC. ELECMEC RIGID SUSP 250MM GR.
ACC. ELECMEC RIGID SUSP 500MM GR.
ACC. ELECMEC RIGID SUSP 1000MM GR.



Cód. producto:

SUCARG0100W
SUCARG0250W
SUCARG0500W
SUCARG1000W

Descripción:

ACC. ELECMEC RIGID SUSP 100MM WH.
ACC. ELECMEC RIGID SUSP 250MM WH.
ACC. ELECMEC RIGID SUSP 500MM WH.
ACC. ELECMEC RIGID SUSP 1000MM WH.



Cód. producto:

SUCAWI1000DG
SUCAWI4000DG

Descripción:

ACC. ELECMEC QUICK SUSP 1M 5P GR.
ACC. ELECMEC QUICK SUSP 4M 5P GR.



Cód. producto:
SUCAWI1000DW
SUCAWI4000DW

Descripción:
ACC. ELECMEC QUICK SUSP 1M 5P WH.
ACC. ELECMEC QUICK SUSP 4M 5P WH.



Cód. producto:
SURG0100W
SURG0250W
SURG0500W
SURG1000W

Descripción:
ACC. RIGID SUSP 100MM WH.
ACC. RIGID SUSP 250MM WH.
ACC. RIGID SUSP 500MM WH.
ACC. RIGID SUSP 1000MM WH.



Cód. producto:
SURGJO41W

Descripción:
ACC. RIGID SUSP FIXING JOINT WH.

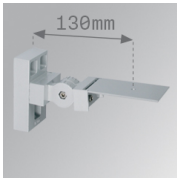


Cód. producto:
SUWIDE1000G
SUWIDE4000G

Descripción:
ACC. QUICK STEEL CABLE 1M NK.
ACC. QUICK STEEL CABLE 4M NK.

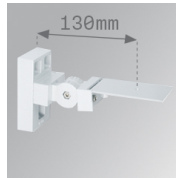
ACCESORIOS :

Soporte




Cód. producto:
ARRO13G

Descripción:
ACC. ADJ WALL ARM GR.




Cód. producto:
ARRO13W

Descripción:
ACC. ADJ WALL ARM WH.



Cód. producto:
ARROEX40G

Descripción:
ACC. ADJ EXTEN WALL ARM GR.



Cód. producto:
ARROEX40W

Descripción:
ACC. ADJ EXTEN WALL ARM WH.

FIL 50



Cód. producto:


F5FX75G

F5FX75W

Descripción:

ACC. WALL BRACKET 75MM GR.

ACC. WALL BRACKET 75MM WH.



Cód. producto:

F5PRFXGR

Descripción:

FIL 50 ACC. PERP WALL BRACKET