
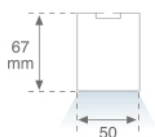



F53SF112MOOC830NW

**FIL50 G3 SUR 1120 2600 830 COMFORT WH****Descripción:**

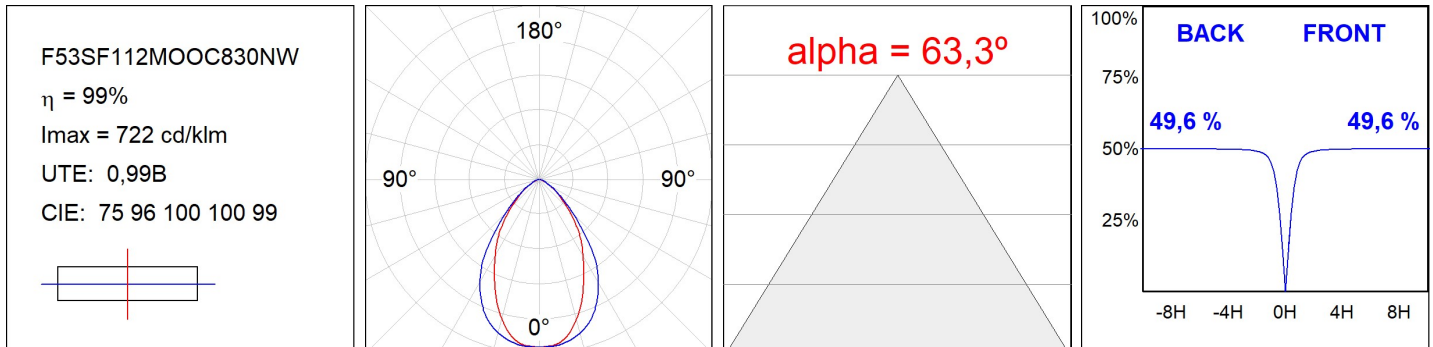
Estructura superficie para suspender o adosar modelo FIL50 SUR 1120 de la marca LAMP. Fabricada en extrusión de aluminio reciclado con una tasa del 80%, con difusor opal confort formado por un policarbonato translúcido y lámina óptica para un control de la distribución lumínica y deslumbramiento UGR<19. Modelo para LED MID-POWER, con temperatura de 3000K con CRI80 y equipo electrónico incorporado. Con un grado de protección IP43, excepto en instalación suspendida que pasa a ser IP20, IK07. Clase de aislamiento I. Seguridad fotobiológica grupo 0. Horas de vida: 72.000 L80 B10. Acabados disponibles: Blanco y gris. Declaración Ambiental de Producto - DAP (EPD®) disponible, según norma UNE-EN ISO 9001:2015 y UNE-EN ISO 14001:2015.

**Acabado:** Blanco mate RAL 9010**Dimensiones:** 1.123 x 50 x 67 mm**Peso:** 2.166 g**Instalación:** Superficie**CARACTERÍSTICAS TÉCNICAS:**

<b>Flujo de salida:</b>	2.025 lm	<b>K:</b>	3000
<b>Plum:</b>	20,1W	<b>IRC:</b>	80
<b>Eficacia:</b>	100,7 lm/w	<b>MacAdam:</b>	3
<b>UGR:</b>	<19	<b>Alimentación:</b>	220-240V 50/60Hz
<b>Fuente de Luz:</b>	MID POWER LED	<b>Equipo:</b>	Electrónico
<b>Horas de vida led:</b>	72.000 L80 B10 (Ta=25°C)		
<b>Pled:</b>	18,1W		

**Tolerancia del flujo de salida +/- 10%****Opciones Personalizables:**

DATOS FOTOMÉTRICOS :



**ACCESORIOS :**

**Montaje**




**Cód. producto:**  
ELWRST

**Descripción:**  
ACC. ELECTROSTATICS WRIST STRAP



**Cód. producto:**  
F5COX/MMG  
F5COX/MMW

**Descripción:**  
FIL 50 ACC. COVER X/MM GR.  
FIL 50 ACC. COVER X/MM WH.




**Cód. producto:**  
F5DIX/MMOP

**Descripción:**  
FIL 50 ACC. OPAL DIFFUSER X/MM




**Cód. producto:**  
F5JO

**Descripción:**  
ACC. INTM JOINT B




**Cód. producto:**  
F5JOROEDG  
F5JOROEDW

**Descripción:**  
FIL 50 ACC. SUS REV END COVER GR.  
FIL 50 ACC. SUS REV END COVER WH.



**Cód. producto:**  
F5JOROIDG  
F5JOROIDW

**Descripción:**  
FIL 50 ACC. SUS REV INTM COVER GR.  
FIL 50 ACC. SUS REV INTM COVER WH.




**Cód. producto:**  
F5PRSUX/MMG  
F5PRSUX/MMW

**Descripción:**  
FIL 50 ACC. SUS PROFIL X/MM GR.  
FIL 50 ACC. SUS PROFIL X/MM WH.



**Cód. producto:**  
F5SFVCG  
F5SFVCW

**Descripción:**  
FIL 50 ACC. 90° WALL CORNER GR.  
FIL 50 ACC. 90° WALL CORNER WH.




**Cód. producto:**

F5SUECG  
F5SUECW

**Descripción:**

FIL 50 ACC. SUS END COVER PC GR.  
FIL 50 ACC. SUS END COVER PC WH.



**Cód. producto:**

F5SUHCG  
F5SUHCW

**Descripción:**

FIL 50 ACC. SUS 90° CORNER GR.  
FIL 50 ACC. SUS 90° CORNER WH.

**ACCESORIOS :**

**Suspensión**



**Cód. producto:**

SFRG41G  
SFRG41W

**Descripción:**

ACC. SUR FIXING NK.  
ACC. SUR FIXING WH.



**Cód. producto:**

SUCAEMDEG

**Descripción:**

ACC. ELECMEC SUR FIXING GR.



**Cód. producto:**

SUCAEMDEW

**Descripción:**

ACC. ELECMEC SUR FIXING WH.



**Cód. producto:**

SUCARG0100G  
SUCARG0250G  
SUCARG0500G  
SUCARG1000G

**Descripción:**

ACC. ELECMEC RIGID SUSP 100MM GR.  
ACC. ELECMEC RIGID SUSP 250MM GR.  
ACC. ELECMEC RIGID SUSP 500MM GR.  
ACC. ELECMEC RIGID SUSP 1000MM GR.



**Cód. producto:**

SUCARG0100W  
SUCARG0250W  
SUCARG0500W  
SUCARG1000W

**Descripción:**

ACC. ELECMEC RIGID SUSP 100MM WH.  
ACC. ELECMEC RIGID SUSP 250MM WH.  
ACC. ELECMEC RIGID SUSP 500MM WH.  
ACC. ELECMEC RIGID SUSP 1000MM WH.



**Cód. producto:**

SUCAWI1000DG  
SUCAWI4000DG

**Descripción:**

ACC. ELECMEC QUICK SUSP 1M 5P GR.  
ACC. ELECMEC QUICK SUSP 4M 5P GR.



**Cód. producto:**  
SUCAWI1000DW  
SUCAWI4000DW

**Descripción:**  
ACC. ELECMEC QUICK SUSP 1M 5P WH.  
ACC. ELECMEC QUICK SUSP 4M 5P WH.



**Cód. producto:**  
SURG0100W  
SURG0250W  
SURG0500W  
SURG1000W

**Descripción:**  
ACC. RIGID SUSP 100MM WH.  
ACC. RIGID SUSP 250MM WH.  
ACC. RIGID SUSP 500MM WH.  
ACC. RIGID SUSP 1000MM WH.



**Cód. producto:**  
SURGJO41W

**Descripción:**  
ACC. RIGID SUSP FIXING JOINT WH.

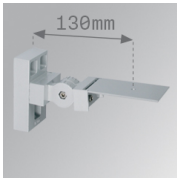


**Cód. producto:**  
SUWIDE1000G  
SUWIDE4000G

**Descripción:**  
ACC. QUICK STEEL CABLE 1M NK.  
ACC. QUICK STEEL CABLE 4M NK.

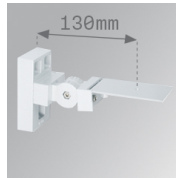
**ACCESORIOS :**

**Soporte**




**Cód. producto:**  
ARRO13G

**Descripción:**  
ACC. ADJ WALL ARM GR.




**Cód. producto:**  
ARRO13W

**Descripción:**  
ACC. ADJ WALL ARM WH.



**Cód. producto:**  
ARROEX40G

**Descripción:**  
ACC. ADJ EXTEN WALL ARM GR.



**Cód. producto:**  
ARROEX40W

**Descripción:**  
ACC. ADJ EXTEN WALL ARM WH.

## FIL 50



**Cód. producto:**

F5FX75G

F5FX75W

**Descripción:**

ACC. WALL BRACKET 75MM GR.

ACC. WALL BRACKET 75MM WH.



**Cód. producto:**

F5PRFXGR

**Descripción:**

FIL 50 ACC. PERP WALL BRACKET