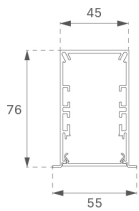


F41RE112MOPR940NW



FIL45 REC 1120 2600 9NW OP COMF WH.

**Descripción:**

**Acabado:** Blanco mate RAL 9010

**Dimensiones:** 1.120 x 55 x 76 mm

**Peso:** 2.580 g

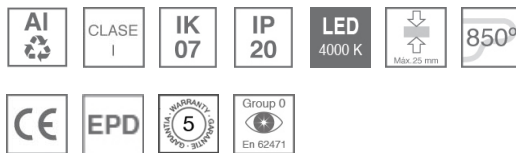
**Instalación:** Empotrado

**Medidas empotramiento:** 1.126 x 51 x 0 mm

**CARACTERÍSTICAS TÉCNICAS:**

**UGR:** <16  
**Fuente de Luz:** MID POWER LED

**K:** 4000  
**IRC:** 90  
**MacAdam:** 3  
**Alimentación:** 220-240V 50/60Hz  
**Equipo:** Electrónico


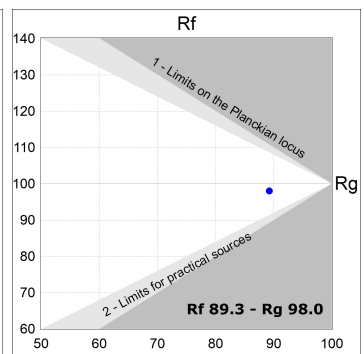
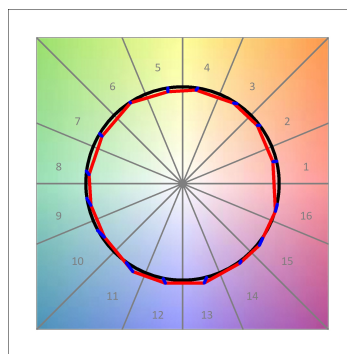
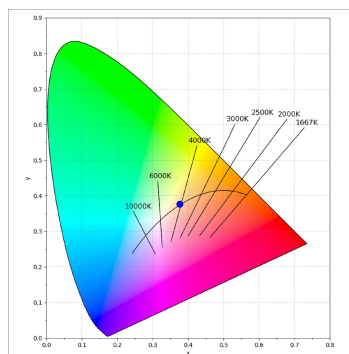
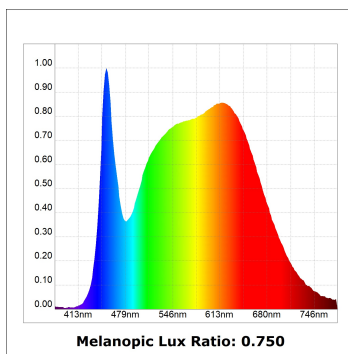


**Opciones Personalizables:**



**DATOS FOTOMÉTRICOS :**

F41RE112MOPR940NW  
 $\eta = 99\%$   
 $I_{max} = 968 \text{ cd/klm}$   
 UTE: 0,99A  
 CIE: 90 100 100 100 99

ACCESORIOS :

Montaje



**Cód. producto:**  
F4COX/MMB

**Descripción:**  
FIL 45 ACC. COVER X/MM BK.



**Cód. producto:**  
F4COX/MMG

**Descripción:**  
FIL 45 ACC. COVER X/MM GR.



**Cód. producto:**  
F4COX/MMW

**Descripción:**  
FIL 45 ACC. COVER X/MM WH.



**Cód. producto:**  
F4PRREX/MMB

**Descripción:**  
FIL 45 ACC. REC PROFIL X/MM BK.



**Cód. producto:**  
F4PRREX/MMG

**Descripción:**  
FIL 45 ACC. REC PROFIL X/MM GR.



**Cód. producto:**  
F4PRREX/MMW

**Descripción:**  
FIL 45 ACC. REC PROFIL X/MM WH.



**Cód. producto:**  
F4REECB

**Descripción:**  
FIL45 ACC. REC END COVER BK.



**Cód. producto:**  
F4REECG

**Descripción:**  
FIL45 ACC. REC END COVER GR.



**Cód. producto:**  
F4REECW

**Descripción:**  
FIL45 ACC. REC END COVER WH.



**Cód. producto:**  
F4REJO

**Descripción:**  
FIL45 ACC. INTM JOINT B RECESSED



**Cód. producto:**

F4TORFG

**Descripción:**

FIL45 ACC. TOOL REMOVE REFLECTOR

**ACCESORIOS :**

**Óptico**



**Cód. producto:**

F4DIX/MMOP

**Descripción:**

FIL 45 ACC. OPAL DIFFUSER X/MM

**ACCESORIOS :**

**Control y regulación**



**Cód. producto:**

F41EMG3HDWB

**Descripción:**

ACC.FIL45 DOWNLIGHT EMERGENCIA 3H BK



**Cód. producto:**

F41EMG3HDWG

**Descripción:**

ACC.FIL45 DOWNLIGHT EMERGENCIA 3H GR



**Cód. producto:**

F41EMG3HDWW

**Descripción:**

ACC.FIL45 DOWNLIGHT EMERGENCIA 3H WH



**Cód. producto:**

F41LIGHTSNDB

**Descripción:**

ACC.FIL45 SENSOR BASIC ILD DALI-2 BK



**Cód. producto:**

F41LIGHTSNDG

**Descripción:**

ACC.FIL45 SENSOR BASIC ILD DALI-2 GR



**Cód. producto:**

F41LIGHTSNDW

**Descripción:**

ACC.FIL45 SENSOR BASIC ILD DALI-2 WH