


F31SF224LOIC840NB


**FIL35 SUR 2240 3200 NW D/I COMF BK.**
**Description:**

Structure à suspendu modèle FIL35 SUR 2240 3200 NW D/I OP COMF BK. de la marque LAMP. Profilé fabriqué in aluminium extrudé peint en noir mat. À lumière indirecte-directe. Avec diffuseur opal confort en polycarbonate translucide et un film optique pour un contrôle de la distribution lumineuse procurant un facteur d'éblouissement inférieur à UGR19. Modèle pour LED MID-POWER, température de couleur blanc neutre et équipement électronique incorporé. Avec niveau de protection IP20, IK07. Classe d'isolation I. Groupe de sécurité Photobiologique 0.

**Finition:** Noir mat RAL 9011

**Dimensions:** 2.240 x 35 x 80 mm

**Installation:** Suspendu

**SPÉCIFICATIONS TECHNIQUES:**

<b>UGR:</b>	19	<b>°K :</b>	4000
<b>Type:</b>	MID POWER TRIDONIC	<b>IRC :</b>	80
<b>Durée de vie LED:</b>	50.000 L90 B10 (Ta=25°C)	<b>MacAdam:</b>	3
		<b>Alimentation:</b>	220-240V 50/60Hz
		<b>Équipement:</b>	Électronique

**OPTIONS PERSONNALISABLES:**



**ACCESSOIRES :**

**Montage**




**Code produit:**  
F3COX/MMB

**Description:**  
FIL 35 ACC. COVER X/MM BK.



**Code produit:**  
F3COX/MMG

**Description:**  
FIL 35 ACC. COVER X/MM GR.



**Code produit:**  
F3COX/MMW

**Description:**  
FIL 35 ACC. COVER X/MM WH.



**Code produit:**  
F3FX50B

**Description:**  
ACC. WALL BRACKET FIL45 50MM BK.




**Code produit:**  
F3FX50G

**Description:**  
ACC. WALL BRACKET FIL35 50MM GR.




**Code produit:**  
F3FX50W

**Description:**  
ACC. WALL BRACKET FIL35 50MM WH.



**Code produit:**  
F3SUECB

**Description:**  
FIL35 ACC. SUR END COVER BK.



**Code produit:**  
F3SUECG

**Description:**  
FIL35 ACC. SUR END COVER GR.



**Code produit:**  
F3SUECW

**Description:**  
FIL35 ACC. SUR END COVER WH.

**ACCESSOIRES :**

**Suspension**



**Code produit:**

F3SUCAEMFA1000NB  
F3SUCAEMFA4000NB

**Description:**

ACC. ELECMEC FIL35 QUICK SUSP 1M BK.  
ACC. ELECMEC FIL35 QUICK SUSP 4M BK.



**Code produit:**

F3SUCAEMFA1000NG  
F3SUCAEMFA4000NG

**Description:**

ACC. ELECMEC FIL35 QUICK SUSP 1M GR.  
ACC. ELECMEC FIL35 QUICK SUSP 4M GR.



**Code produit:**

F3SUCAEMFA1000NW  
F3SUCAEMFA4000NW

**Description:**

ACC. ELECMEC FIL35 QUICK SUSP 1M WH.  
ACC. ELECMEC FIL35 QUICK SUSP 4M WH.



**Code produit:**

F3SUCAWI1000DB  
F3SUCAWI4000DB

**Description:**

ACC. ELECMEC FIL35 QUICK SUSP 1M 5P BK.  
ACC. ELECMEC FIL35 QUICK SUSP 4M 5P BK.



**Code produit:**

F3SUCAWI1000DG  
F3SUCAWI4000DG

**Description:**

ACC. ELECMEC FIL35 QUICK SUSP 1M 5P GR.  
ACC. ELECMEC FIL35 QUICK SUSP 4M 5P GR.



**Code produit:**

F3SUCAWI1000DW  
F3SUCAWI4000DW

**Description:**

ACC. ELECMEC FIL35 QUICK SUSP 1M 5P WH.  
ACC. ELECMEC FIL35 QUICK SUSP 4M 5P WH.



**Code produit:**

F3SUWIDE1000G

**Description:**

FIL35 ACC. QUICK STEEL CABLE 1M NK.



**Code produit:**

F3SUWIDE4000G

**Description:**

FIL35 ACC. QUICK STEEL CABLE 4M NK.

**ACCESSOIRES :**

**Support**



**Code produit:**

F3FX15G

**Description:**

ACC. CEILING BRACKET FIL35 15MM GR.