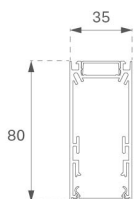


F31SF196MOOP840DW



FIL35 SUR 1960 5180 NW OPAL DALI WH.

Descripción:

Estructura superficie para suspender o adosar modelo FIL35 SUR 1960 de la marca LAMP. Fabricada en extrusión de aluminio reciclado con una tasa del 80%, con difusor opal confort formado por un policarbonato translúcido y lámina óptica para un control de la distribución lumínica y deslumbramiento UGR<19. Modelo para LED MID-POWER, con temperatura de 4000K con CRI80 y equipo electrónico Dali incorporado. Con un grado de protección IP20, IK07. Clase de aislamiento I. Seguridad fotobiológica grupo 0. Horas de vida: 70.000 L80 B10. Acabados disponibles: Blanco, negro y gris. Declaración Ambiental de Producto - DAP (EPD®) disponible, según norma UNE-EN ISO 9001:2015 y UNE-EN ISO 14001:2015.

Acabado: Blanco mate RAL 9010

Dimensiones: 1.960 x 35 x 80 mm

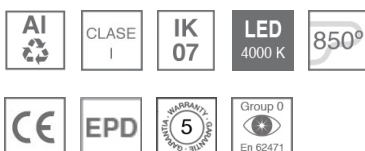
Peso: 4.267 g

Instalación: Superficie

CARACTERÍSTICAS TÉCNICAS:

Flujo de salida:	3.101 lm	K:	4000
Plum:	28W	IRC:	80
Eficacia:	110,8 lm/w	MacAdam:	3
UGR:	<19	Alimentación:	220-240V 50/60Hz
Fuente de Luz:	MID POWER LED	Equipo:	Regulable DALI
Horas de vida led:	70.000 L80 B10 (Ta=25°C)		
Pled:	25W		

Tolerancia del flujo de salida +/- 10%

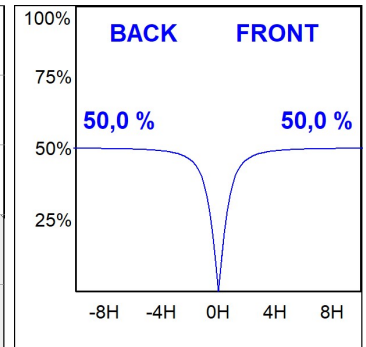
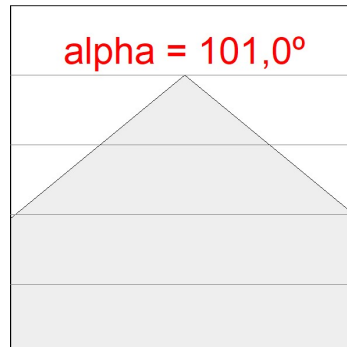



Opciones Personalizables:



DATOS FOTOMÉTRICOS :

F31SF196MOOP840DW
 $\eta = 100\%$
 $I_{max} = 389 \text{ cd/klm}$
UTE: 1,00E
CIE: 49 80 97 100 100



ACCESORIOS :

Montaje



Cód. producto:
F3COX/MMB

Descripción:
FIL 35 ACC. COVER X/MM BK.



Cód. producto:
F3COX/MMG

Descripción:
FIL 35 ACC. COVER X/MM GR.



Cód. producto:
F3COX/MMW

Descripción:
FIL 35 ACC. COVER X/MM WH.



Cód. producto:
F3JO

Descripción:
FIL35 ACC. INTM JOINT B



Cód. producto:
F3PRSUX/MMB

Descripción:
FIL 35 ACC. SUS PROFIL X/MM BK.



Cód. producto:
F3PRSUX/MMG

Descripción:
FIL 35 ACC. SUS PROFIL X/MM GR.



Cód. producto:
F3PRSUX/MMW

Descripción:
FIL 35 ACC. SUS PROFIL X/MM WH.



Cód. producto:
F3SUECB

Descripción:
FIL35 ACC. SUR END COVER BK.



Cód. producto:
F3SUECG

Descripción:
FIL35 ACC. SUR END COVER GR.



Cód. producto:
F3SUECW

Descripción:
FIL35 ACC. SUR END COVER WH.

ACCESORIOS :

Suspensión



Cód. producto:

F3SUCAEMFA1000NB
F3SUCAEMFA4000NB

Descripción:

ACC. ELECMEC FIL35 QUICK SUSP 1M BK.
ACC. ELECMEC FIL35 QUICK SUSP 4M BK.



Cód. producto:

F3SUCAEMFA1000NG
F3SUCAEMFA4000NG

Descripción:

ACC. ELECMEC FIL35 QUICK SUSP 1M GR.
ACC. ELECMEC FIL35 QUICK SUSP 4M GR.



Cód. producto:

F3SUCAEMFA1000NW
F3SUCAEMFA4000NW

Descripción:

ACC. ELECMEC FIL35 QUICK SUSP 1M WH.
ACC. ELECMEC FIL35 QUICK SUSP 4M WH.



Cód. producto:

F3SUCAWI1000DB
F3SUCAWI4000DB

Descripción:

ACC. ELECMEC FIL35 QUICK SUSP 1M 5P BK.
ACC. ELECMEC FIL35 QUICK SUSP 4M 5P BK.



Cód. producto:

F3SUCAWI1000DG
F3SUCAWI4000DG

Descripción:

ACC. ELECMEC FIL35 QUICK SUSP 1M 5P GR.
ACC. ELECMEC FIL35 QUICK SUSP 4M 5P GR.



Cód. producto:

F3SUCAWI1000DW
F3SUCAWI4000DW

Descripción:

ACC. ELECMEC FIL35 QUICK SUSP 1M 5P WH.
ACC. ELECMEC FIL35 QUICK SUSP 4M 5P WH.



Cód. producto:

F3SUWIDE1000G

Descripción:

FIL35 ACC. QUICK STEEL CABLE 1M NK.



Cód. producto:

F3SUWIDE4000G

Descripción:

FIL35 ACC. QUICK STEEL CABLE 4M NK.

ACCESORIOS :

Óptico



Cód. producto:

F3DIX/MMOP

Descripción:

FIL 35 ACC. OPAL DIFFUSER X/MM