


F31SF196LOIC830NG

**FIL35 SUR 1960 2800 WW D/I COMF GR.****Descripción:**

Estructura de Superficie para suspender modelo FIL35 SUR 1960 2800 WW D/I OP COMF GR. de la marca LAMP. Fabricada en extrusión de aluminio pintado en color gris mate. Con distribución directa-indirecta con difusor opal confort formado por un policarbonato translucido y lámina óptica para un control de la distribución lumínica y deslumbramiento inferior UGR19. Modelo para LED MID-POWER, con temperatura de color blanco cálido y equipo electrónico incorporado. Con un grado de protección IP20, IK07. Clase de aislamiento I. Seguridad fotobiológica grupo 0.

Acabado: Gris satinado**Dimensiones:** 1.960 x 35 x 80 mm**Instalación:** Suspendido**CARACTERÍSTICAS TÉCNICAS:**

UGR:	19	K:	3000
Fuente de Luz:	MID POWER TRIDONIC	IRC:	80
Horas de vida led:	50.000 L90 B10 (Ta=25°C)	MacAdam:	3
		Alimentación:	220-240V 50/60Hz
		Equipo:	Electrónico

Opciones Personalizables:


ACCESORIOS :

Montaje




Cód. producto:
F3COX/MMB

Descripción:
FIL 35 ACC. COVER X/MM BK.



Cód. producto:
F3COX/MMG

Descripción:
FIL 35 ACC. COVER X/MM GR.



Cód. producto:
F3COX/MMW

Descripción:
FIL 35 ACC. COVER X/MM WH.



Cód. producto:
F3FX50B

Descripción:
ACC. WALL BRACKET FIL35 50MM BK.




Cód. producto:
F3FX50G

Descripción:
ACC. WALL BRACKET FIL35 50MM GR.




Cód. producto:
F3FX50W

Descripción:
ACC. WALL BRACKET FIL35 50MM WH.



Cód. producto:
F3SUECB

Descripción:
FIL35 ACC. SUR END COVER BK.



Cód. producto:
F3SUECG

Descripción:
FIL35 ACC. SUR END COVER GR.



Cód. producto:
F3SUECW

Descripción:
FIL35 ACC. SUR END COVER WH.

ACCESORIOS :

Suspensión



Cód. producto:

F3SUCAEMFA1000NB
F3SUCAEMFA4000NB

Descripción:

ACC. ELECMEC FIL35 QUICK SUSP 1M BK.
ACC. ELECMEC FIL35 QUICK SUSP 4M BK.



Cód. producto:

F3SUCAEMFA1000NG
F3SUCAEMFA4000NG

Descripción:

ACC. ELECMEC FIL35 QUICK SUSP 1M GR.
ACC. ELECMEC FIL35 QUICK SUSP 4M GR.



Cód. producto:

F3SUCAEMFA1000NW
F3SUCAEMFA4000NW

Descripción:

ACC. ELECMEC FIL35 QUICK SUSP 1M WH.
ACC. ELECMEC FIL35 QUICK SUSP 4M WH.



Cód. producto:

F3SUCAWI1000DB
F3SUCAWI4000DB

Descripción:

ACC. ELECMEC FIL35 QUICK SUSP 1M 5P BK.
CC. ELECMEC FIL35 QUICK SUSP 4M 5P BK.



Cód. producto:

F3SUCAWI1000DG
F3SUCAWI4000DG

Descripción:

ACC. ELECMEC FIL35 QUICK SUSP 1M 5P GR.
ACC. ELECMEC FIL35 QUICK SUSP 4M 5P GR.



Cód. producto:

F3SUCAWI1000DW
F3SUCAWI4000DW

Descripción:

ACC. ELECMEC FIL35 QUICK SUSP 1M 5P WH.
ACC. ELECMEC FIL35 QUICK SUSP 4M 5P WH.



Cód. producto:

F3SUWIDE1000G

Descripción:

FIL35 ACC. QUICK STEEL CABLE 1M NK.



Cód. producto:

F3SUWIDE4000G

Descripción:

FIL35 ACC. QUICK STEEL CABLE 4M NK.

ACCESORIOS :

Soporte



Cód. producto:

F3FX15G

Descripción:

ACC. CEILING BRACKET FIL35 15MM GR.