

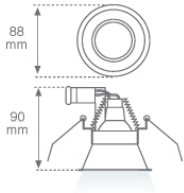
9251500



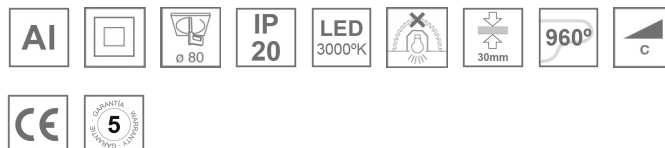
RING THINNER FRAME RD 1000 WW MFL DIM WH

Descripción:

Downlight redondo individual fijo modelo RING THINNER FRAME RD 1000 WW MFL DIM WH. de la marca LAMP. Fabricado en aluminio lacado en color blanco. Con un marco muy fino. Modelo para LED COB y con temperatura de color blanco cálido. Reflector de aluminio facetado de elevada pureza Medium Flood. Clase de aislamiento II. Equipo electrónico incorporado.

**Acabado:** Blanco mate RAL 9010**Peso:** 264 g**Instalación:** Empotrado**CARACTERÍSTICAS TÉCNICAS:**

Flujo de salida:	971 lm	K:	3000
Plum:	11,8W	IRC:	80
Eficacia:	82,3 lm/w	MacAdam:	3
Fuente de Luz:	COB HONGLITRONIC	Alimentación:	220-240V 50/60Hz
Horas de vida led:	50.000 L70	Equipo:	Regulable TRIAC
Pled:	10W		


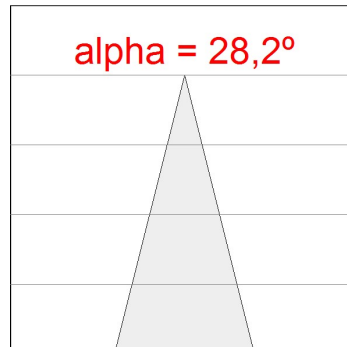
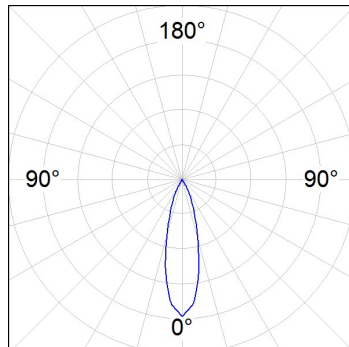
Tolerancia del flujo de salida +/- 10%

9251500

RING THINNER FRAME RD 1000 WW MFL DIM WH

DATOS FOTOMÉTRICOS :

9251500
 $\eta = 100\%$
 $I_{max} = 3146 \text{ cd/klm}$
 UTE: 1,00A + 0,00T
 CIE: 94 98 100 100 100

H (m)	D (m)	E _{max}	E _{med}
1	0,50	3041	2096
2	1,00	760	524
3	1,51	338	233
4	2,01	190	131

