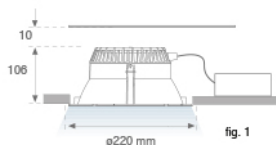


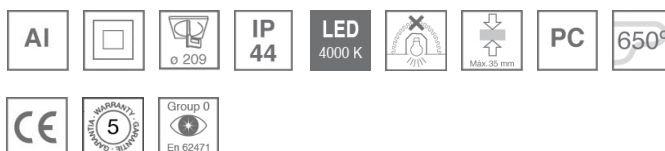
9241381

**KOMBIC 200 RD 4000 IP40 NW OPAL MA/WH****Descripción:**

Downlight empotrable redondo modelo KOMBIC 200 RD 4000 IP40 NW OPAL MA/WH de la marca LAMP. Difusor interior fabricado en metraquilato opal especial para LED y reflector metalizado mate, disipador de aluminio inyectado y sistema de sujeción tipo TOR KIT de fácil instalación. Modelo para LED COB con temperatura de color blanco neutro y equipo electrónico incorporado. Con un grado de protección IP44. Clase de aislamiento II. Seguridad fotobiológica grupo 0.


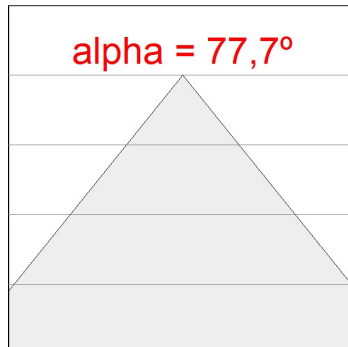
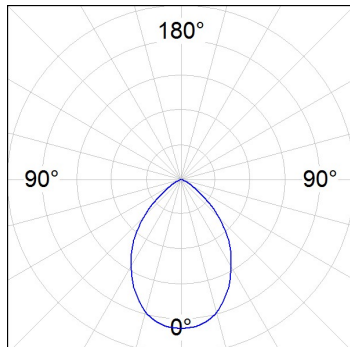
**Acabado:** Blanco brillo RAL 9010**Peso:** 976 g**Instalación:** Empotrado**CARACTERÍSTICAS TÉCNICAS:**

<b>Flujo de salida:</b>	2.826 lm	<b>K:</b>	4000
<b>Plum:</b>	25,4W	<b>IRC:</b>	80
<b>Eficacia:</b>	111,3 lm/w	<b>MacAdam:</b>	3
<b>Fuente de Luz:</b>	COB TRIDONIC	<b>Alimentación:</b>	220-240V 50/60Hz
<b>Horas de vida led:</b>	50.000 L80 B10	<b>Equipo:</b>	Electrónico
<b>Pled:</b>	24W		

**Tolerancia del flujo de salida +/- 10%**

**DATOS FOTOMÉTRICOS :**

9241381  
 $\eta = 100\%$   
 $I_{max} = 641 \text{ cd/klm}$   
 UTE: 1,00B + 0,00T  
 CIE: 71 95 99 100 100

H (m)	D (m)	E <sub>max</sub>	E <sub>med</sub>
1	1,61	1809	916
2	3,22	452	229
3	4,84	201	102
4	6,45	113	57

**ACCESORIOS :**

**Óptico**



**Cód. producto:**


8606140

8606143

**Descripción:**

DOMO 220/KOMBIC ACC.TRANSF GLASS WH.

DOMO 220/KOMBIC ACC.TRANSF GLASS GR.



**Cód. producto:**

8606142

**Descripción:**

DOMO 220/KOMBIC ACC.TRANSF GLASS BK.



**Cód. producto:**


9200210

9200213

**Descripción:**

DOMO 220/KOMBIC ACC. DECO RING WH.

DOMO 220/KOMBIC ACC. DECO RING GR.



**Cód. producto:**

9200212

**Descripción:**

DOMO 220/KOMBIC ACC. DECO RING BK.



**Cód. producto:**

9200220

**Descripción:**

KOMBIC ACC. Ø250 ADAPTER RING WH.

