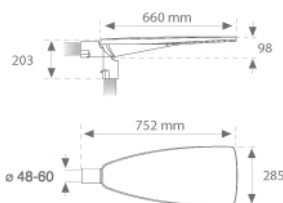


6941593

**OWL CL.I 4800 NW GR.****Descripción:**

Luminaria vial modelo OWL CL.I 4800 NW GR. de la marca LAMP. Cuerpo fabricado en inyección de aluminio lacado en color gris texturizado, con cristal templado plano serigrafiado. Disipación pasiva a través del cuerpo. Modelo para LED HI-POWER, temperatura de color blanco neutro y equipo electrónico incorporado. Con ópticas viales. Con un grado de protección IP66, IK07. Clase de aislamiento I. Su rótula permite inclinar entre 10° y -10°.

**Acabado:** Gris texturizado**Peso:** 6.266 g**Superficie máx.expuesta al viento:** 0,19 M2**Instalación:** Integrado en baculo**CARACTERÍSTICAS TÉCNICAS:**

<b>Flujo de salida:</b>	3.871 lm	<b>K:</b>	4000
<b>Plum:</b>	38W	<b>IRC:</b>	70
<b>Eficacia:</b>	101,8 lm/w	<b>MacAdam:</b>	4
<b>Fuente de Luz:</b>	HI POWER OSRAM	<b>Alimentación:</b>	220-240V 50/60Hz
<b>Horas de vida led:</b>	100.000 L90 B10	<b>Equipo:</b>	Electrónico
<b>Pled:</b>	33W		


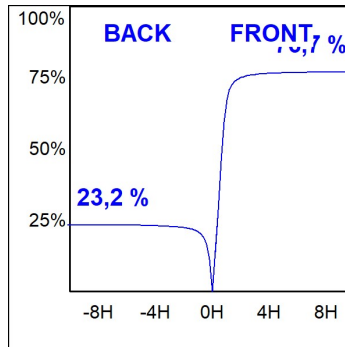
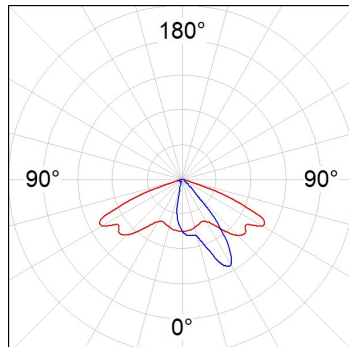
**Tolerancia del flujo de salida +/- 10%**

6941593

OWL CL.I 4800 NW GR.

**DATOS FOTOMÉTRICOS :**

6941593  
 $\eta = 100\%$   
 $I_{max} = 855 \text{ cd/klm}$   
 UTE: 1,00E + 0,00T  
 CIE: 40 78 99 100 100

H (m)	D (m)	E <sub>max</sub>	E <sub>med</sub>
1	5,39	1507	162
2	10,78	377	40
3	16,17	167	18
4	21,56	94	10

---

ACCESORIOS :

Soporte



**Cód. producto:**

9607343

**Descripción:**

OWL ACC.WALL ARM 1M GR.