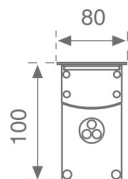


5741653

**BAULINE G2 REC 5000 NW MFL****Description:**

Structure encastrée d'extérieur modèle BAULINE G2 REC 5000 NW MFL de la marque LAMP. Fabriqué en aluminium extrudé anodisé argent et embouts final en aluminium injecté et laqué en polyester couleur gris argent, avec cadre en acier inoxydable AISI304 et verre trempé sérigraphié. Modèle pour LED MID-POWER, température de couleur blanc neutre et équipement électronique incorporé. Avec optiques Medium Flood. Avec niveau de protection IP67, IK10. Classe d'isolation I.

Finition: anodisé argent mat**Dimensions:** 1.268 x 80 x 100 mm**Poids:** 5.480 g**Installation:** Encastré au sol**SPÉCIFICATIONS TECHNIQUES:**

Flux lumineux:	4.500 lm	°K :	4000
Plum:	44,4W	IRC :	75
Efficacité:	101,4 lm/w	MacAdam:	3
Type:	HIGH POWER CREE	Alimentation:	220-240V 50/60Hz
Durée de vie LED:	50.000 L90 B10	Équipement:	Électronique
Puissance:	41W		

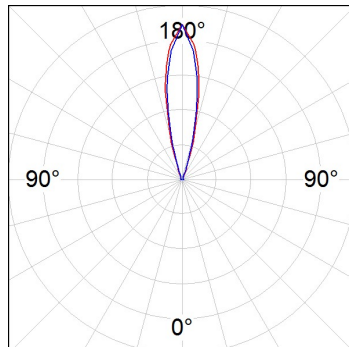

Tolérance de flux lumineux +/- 10%

5741653

BAULINE G2 REC 5000 NW MFL

DONNÉES PHOTOMÉTRIQUES :

5741653
 $\eta = 100\%$
 $I_{max} = 4455 \text{ cd/klm}$
UTE: 0,98T
CIE: 154 100 100 2 100



ACCESSOIRES :

Montage



Code produit:

5700023

Description:

BAULINE ACC. REC BOX + GEAR 5000

