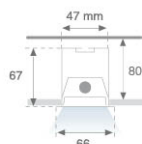


4741860



FIL PARA REC T5 1X35/49/80W WH.

Description:

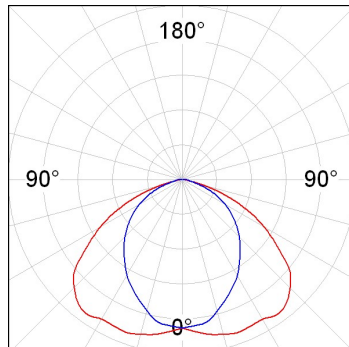

Structure encastré modèle FIL PARA REC T5 1X35/49/80W WH. de la marque LAMP. Fabriqué en aluminium extrudé laqué blanc mat. Modèle pour lampe T5 1X35/49/80W avec équipement électronique multi-puissance. Avec réflecteur parabolique mate. Classe d'isolation I.

Finition: Blanc mat RAL 9010**Dimensions:** 1.560 x 66 x 67 mm**Poids:** 2.200 g**Installation:** Encastré**Mesures encastrement:** 1,570 x 52 x 80 mm

SPÉCIFICATIONS TECHNIQUES:
Plum: 39W/53W/84W**Type:** T5/T16**Alimentation:** 230V-50HZ**Puissance:** 1X35/49/80W**Équipement:** Électronique**Douille:** G5


DONNÉES PHOTOMÉTRIQUES :

4741860
 $\eta = 63\%$
 $I_{max} = 237 \text{ cd/klm}$
UTE: 0,63D
CIE: 49 84 99 100 63



ACCESSOIRES :

Montage




Code produit:

4700580
4705100

Description:

FIL ACC. REC PROFILE X/MM WH.
FIL ACC. COVER X/MM WH.




Code produit:

4705210

Description:

FIL ACC. REC 90° CORNER WH.



Code produit:

4706450

Description:

FIL ACC. REC END COVER WH.



Code produit:

9606010

Description:

ACC. INTM JOINT B

