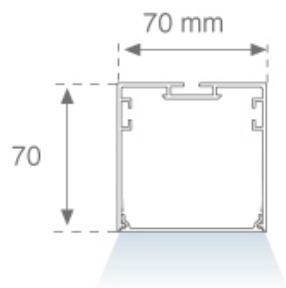
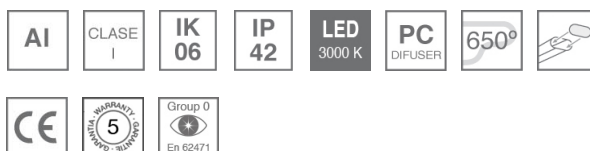


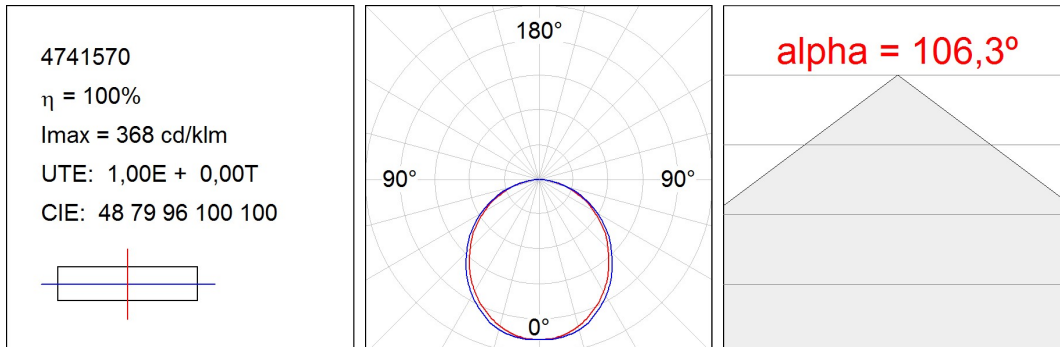
4741570

**FIL + LED OPAL SUS 6600 WW WH.****Descripción:**

Luminaria de superficie para suspender o adosar modelo FIL + LED OPAL SUS 6600 WW WH., de la marca LAMP. Fabricada en extrusión de aluminio pintado en color blanco mate con difusor de policarbonato opal. Modelo para LED MID-POWER, con temperatura de color blanco cálido y equipo electrónico incorporado. Con un grado de protección IP42, IK06. Clase de aislamiento I. Seguridad fotobiológica grupo 0.


**Acabado:** Blanco mate RAL 9010**Dimensiones:** 1.743 x 70 x 70 mm**Peso:** 4.094 g**Instalación:** Suspendido**CARACTERÍSTICAS TÉCNICAS:****Flujo de salida:** 5.055 lm**Plum:** 45,8W**Eficacia:** 110,4 lm/w**Fuente de Luz:** MID POWER PHILIPS**Horas de vida led:** 50.000 L80 B10**Pled:** 41W**K:** 3000**IRC:** 80**MacAdam:** 3**Alimentación:** 220-240V 50/60Hz**Equipo:** Electrónico**Tolerancia del flujo de salida +/- 10%**

DATOS FOTOMÉTRICOS :



**ACCESORIOS :**

**Montaje**



**Cód. producto:**

4700110  
4700113

**Descripción:**

FIL + ACC. SUS 90° CORNER WH.  
FIL + ACC. SUS 90° CORNER GR.




**Cód. producto:**

4700390  
4700393  
4700480  
4700483

**Descripción:**

FIL + ACC. COVER X/MM WH.  
FIL + ACC. COVER X/MM GR.  
FIL + ACC. SUS PROFILE X/MM WH.  
FIL + ACC. SUS PROFILE X/MM GR.



**Cód. producto:**

4700430  
4700433

**Descripción:**

FIL + ACC. 90° WALL CORNER WH.  
FIL + ACC. 90° WALL CORNER GR.



**Cód. producto:**

4700670  
4700673

**Descripción:**

FIL + ACC. SUS END COVER WH.  
FIL + ACC. SUS END COVER GR.



**Cód. producto:**

4700700  
4700703

**Descripción:**

FIL + ACC. SUS END COVER PC WH.  
FIL + ACC. SUS END COVER PC GR.



**Cód. producto:**

4806043

**Descripción:**

ACC. INTM JOINT



**Cód. producto:**

9600990

**Descripción:**

ACC. ELECTROSTATICS WRIST STRAP

**ACCESORIOS :**

**Suspensión**



**Cód. producto:**

9601010  
9601020  
9601050  
9601100

**Descripción:**

ACC. RIGID SUSP 100MM WH.  
ACC. RIGID SUSP 250MM WH.  
ACC. RIGID SUSP 500MM WH.  
ACC. RIGID SUSP 1000MM WH.



**Cód. producto:**

9601313  
9601343

**Descripción:**

ACC. QUICK STEEL CABLE 1M NK.  
ACC. QUICK STEEL CABLE 4M NK.



**Cód. producto:**

9607610  
9607613

**Descripción:**

ACC. SUR FIXING WH.  
ACC. SUR FIXING NK.



**Cód. producto:**

9608590

**Descripción:**

ACC. RIGID SUSP FIXING JOINT WH.



**Cód. producto:**

9608640  
9658640

**Descripción:**

ACC. ELEC 3P SUSP WH.  
ACC. ELEC 5P SUSP WH.



**Cód. producto:**

9608643  
9658643

**Descripción:**

ACC. ELEC 3P SUSP GR.  
ACC. ELEC 5P SUSP GR.



**Cód. producto:**

9621000

**Descripción:**

ACC. ELECMEC SUR FIXING WH.



**Cód. producto:**

9621003

**Descripción:**

ACC. ELECMEC SUR FIXING GR.



**Cód. producto:**

9621010  
9621020  
9621050  
9621100

**Descripción:**

ACC. ELECMEC RIGID SUSP 100MM WH.  
ACC. ELECMEC RIGID SUSP 250MM WH.  
ACC. ELECMEC RIGID SUSP 500MM WH.  
ACC. ELECMEC RIGID SUSP 1000MM WH.



**Cód. producto:**

9621013  
9621023  
9621053  
9621103

**Descripción:**

ACC. ELECMEC RIGID SUSP 100MM GR.  
ACC. ELECMEC RIGID SUSP 250MM GR.  
ACC. ELECMEC RIGID SUSP 500MM GR.  
ACC. ELECMEC RIGID SUSP 1000MM GR.



**Cód. producto:**

9621310  
9621340

**Descripción:**

ACC. ELECMEC QUICK SUSP 1M WH.  
ACC. ELECMEC QUICK SUSP 4M WH.



**Cód. producto:**

9621313  
9621343

**Descripción:**

ACC. ELECMEC QUICK SUSP 1M GR.  
ACC. ELECMEC QUICK SUSP 4M GR.



**Cód. producto:**

9681310  
9681340

**Descripción:**

ACC. ELECMEC QUICK SUSP 1M 5P WH.  
ACC. ELECMEC QUICK SUSP 4M 5P WH.



**Cód. producto:**

9681313  
9681343

**Descripción:**

ACC. ELECMEC QUICK SUSP 1M 5P GR.  
ACC. ELECMEC QUICK SUSP 4M 5P GR.

**ACCESORIOS :**

**Soporte**




**Cód. producto:**

9600050

**Descripción:**

ACC. ADJ EXTEN WALL ARM WH.

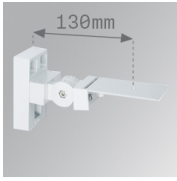


**Cód. producto:**

9600053

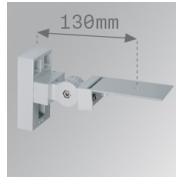
**Descripción:**

ACC. ADJ EXTEN WALL ARM GR.



**Cód. producto:**  
9600060

**Descripción:**  
ACC. ADJ WALL ARM WH.



**Cód. producto:**  
9600063

**Descripción:**  
ACC. ADJ WALL ARM GR.



**Cód. producto:**  
9607450

**Descripción:**  
ACC. WALL BRACKET 75MM WH.



**Cód. producto:**  
9607453

**Descripción:**  
ACC. WALL BRACKET 75MM GR.



**Cód. producto:**  
9607460

**Descripción:**  
ACC. WALL BRACKET 300MM WH.



**Cód. producto:**  
9607463

**Descripción:**  
ACC. WALL BRACKET 300MM GR.

---

**ACCESORIOS :**

**Óptico**



**Cód. producto:**  
4700400

**Descripción:**  
FIL + ACC. OPAL DIFFUSER X/MM

