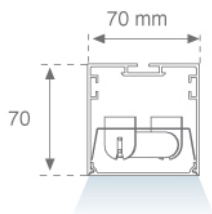


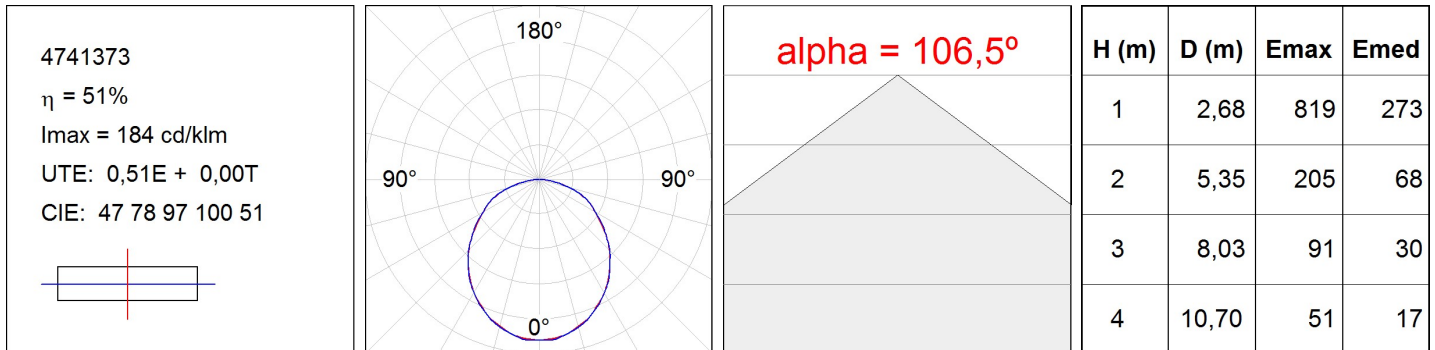
4741373

**FIL + OPAL SUS IND T5 1X28/54W GR.****Description:**

Structure apparent à suspendre ou adosser modèle FIL + OPAL SUS IND T5 1X28/54W GR. de la marque LAMP. Fabriqué en aluminium extrudé laqué gris satiné et réflecteur en quinconce individuel. Modèle pour lampe T5 1X28/54W et équipement électronique incorporé multi-puissance. Avec diffuseur en polycarbonate opale. Avec niveau de protection IP42. Classe d'isolation I.


**Finition:** Gris satiné**Dimensions:** 1.204 x 70 x 70 mm**Poids:** 2.410 g**Installation:** Suspendu**SPÉCIFICATIONS TECHNIQUES:****Plum:** 32W/58W**Type:** T5/T16**Puissance:** 1X28/54W**Douille:** G5**Alimentation:** 230V-50HZ**Équipement:** Électronique

**DONNÉES PHOTOMÉTRIQUES :**



## ACCESSOIRES :

## Montage

**Code produit:**

4700110

4700113

**Description:**

FIL + ACC. SUS 90° CORNER WH.

FIL + ACC. SUS 90° CORNER GR.

**Code produit:**

4700390

4700393

4700480

4700483

**Description:**

FIL + ACC. COVER X/MM WH.

FIL + ACC. COVER X/MM GR.

FIL + ACC. SUS PROFILE X/MM WH.

FIL + ACC. SUS PROFILE X/MM GR.

**Code produit:**

4700430

4700433

**Description:**

FIL + ACC. 90° WALL CORNER WH.

FIL + ACC. 90° WALL CORNER GR.

**Code produit:**

4700673

**Description:**

FIL + ACC. SUS END COVER GR.

**Code produit:**

4700700

4700703

**Description:**

FIL + ACC. SUS END COVER PC WH.

FIL + ACC. SUS END COVER PC GR.

**Code produit:**

4806043

**Description:**

ACC. INTM JOINT

## ACCESSOIRES :

## Suspension

**Code produit:**

9601010

9601020

9601050

9601100

**Description:**

ACC. RIGID SUSP 100MM WH.

ACC. RIGID SUSP 250MM WH.

ACC. RIGID SUSP 500MM WH.

ACC. RIGID SUSP 1000MM WH.

**Code produit:**

9601313

9601343

**Description:**

ACC. QUICK STEEL CABLE 1M NK.

ACC. QUICK STEEL CABLE 4M NK.



**Code produit:**

9607610

9607613

**Description:**

ACC. SUR FIXING WH.

ACC. SUR FIXING NK.



**Code produit:**

9608590

**Description:**

ACC. RIGID SUSP FIXING JOINT WH.



**Code produit:**

9608640

9658640

**Description:**

ACC. ELEC 3P SUSP WH.

ACC. ELEC 5P SUSP WH.



**Code produit:**

9608643

9658643

**Description:**

ACC. ELEC 3P SUSP GR.

ACC. ELEC 5P SUSP GR.



**Code produit:**

9621000

**Description:**

ACC. ELECMEC SUR FIXING WH.



**Code produit:**

9621003

**Description:**

ACC. ELECMEC SUR FIXING GR.



**Code produit:**

9621010

9621020

9621050

9621100

**Description:**

ACC. ELECMEC RIGID SUSP 100MM WH.

ACC. ELECMEC RIGID SUSP 250MM WH.

ACC. ELECMEC RIGID SUSP 500MM WH.

ACC. ELECMEC RIGID SUSP 1000MM WH.



**Code produit:**

9621023

9621053

9621103

**Description:**

ACC. ELECMEC RIGID SUSP 250MM GR.

ACC. ELECMEC RIGID SUSP 500MM GR.

ACC. ELECMEC RIGID SUSP 1000MM GR.



**Code produit:**

9621310  
9621340

**Description:**

ACC. ELECMEC QUICK SUSP 1M WH.  
ACC. ELECMEC QUICK SUSP 4M WH.



**Code produit:**

9621313  
9621343

**Description:**

ACC. ELECMEC QUICK SUSP 1M GR.  
ACC. ELECMEC QUICK SUSP 4M GR.



**Code produit:**

9681310  
9681340

**Description:**

ACC. ELECMEC QUICK SUSP 1M 5P WH.  
ACC. ELECMEC QUICK SUSP 4M 5P WH.



**Code produit:**


9681313  
9681343

**Description:**

ACC. ELECMEC QUICK SUSP 1M 5P GR.  
ACC. ELECMEC QUICK SUSP 4M 5P GR.

**ACCESSOIRES :**

**Support**



**Code produit:**

9600050

**Description:**

ACC. ADJ EXTEN WALL ARM WH.

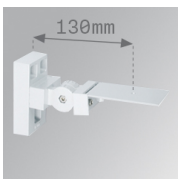


**Code produit:**

9600053

**Description:**

ACC. ADJ EXTEN WALL ARM GR.

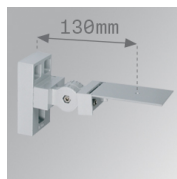


**Code produit:**

9600060

**Description:**

ACC. ADJ WALL ARM WH.



**Code produit:**

9600063

**Description:**

ACC. ADJ WALL ARM GR.



**Code produit:**

9607450

**Description:**

ACC. WALL BRACKET 75MM WH.



**Code produit:**

9607453

**Description:**

ACC. WALL BRACKET 75MM GR.



**Code produit:**

9607460

**Description:**

ACC. WALL BRACKET 300MM WH.



**Code produit:**

9607463

**Description:**

ACC. WALL BRACKET 300MM GR.

---

**ACCESSOIRES :**

**Optique**



**Code produit:**

4700400

**Description:**

FIL + ACC. OPAL DIFFUSER X/MM

