

**FIL + LED TECH**

14780320 FIL + LED TECH ASYM REC 2M 3200 NW DA WH



**Descripción:**

Estructura para empotrar modelo FIL + LED TECH ASYM REC 2M 3200 NW WH. de la marca LAMP. Fabricada en extrusión de aluminio lacado en color blanco mate. Modelo para LED MID-POWER, con temperatura de color blanco neutro y equipo electrónico incorporado. Reflector diseñado con el concepto óptico REDIL® (Reflector de Emisión Directa LED), que consiste en una reflexión en dos fases. Clase de aislamiento I.

**Acabado:** Blanco mate RAL 9010

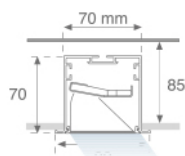
**Dimensiones:** 2.000 x 70 x 70 mm

**Peso:** 4.830 g

**IEE :** A+

**Instalación:** Empotrado

**Medidas empotramiento:** 2.012 x 78 x 85 mm



**Lámpara:**

**Tipología:** MID POWER NICHIA

**K :** 4000

**Horas de vida led:** 50.000 L80 B10

**IRC :** 80

**Potencia:** 25W

**MacAdam:** 3

**Características eléctricas:**

**Equipo :** Regulable DALI

**Alimentación:** 220-240V 50/60Hz

**Plum:** 26.8W

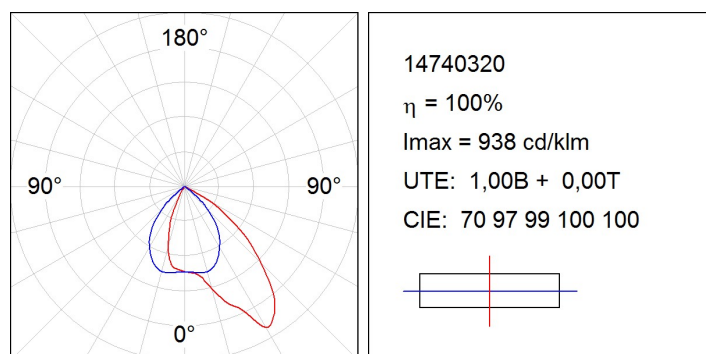
**Características técnicas:**



**Certificados de Calidad:**

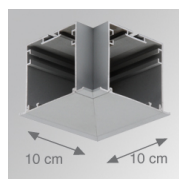


**Datos fotométricos:**



**Flujo de salida:** 2.776 lm    **UGR:** 19    **Eficacia:** 103,6 lm/w

**Montaje**



**Cód. producto: Descripción:**

- 4700070 FIL + TECH ACC. REC 90° CORNER WH.
- 4700073 FIL + TECH ACC. REC 90° CORNER GR.




**Cód. producto: Descripción:**

- 4700390 FIL + ACC. COVER X/MM WH.
- 4700393 FIL + ACC. COVER X/MM GR.



**Cód. producto: Descripción:**

- 4700490 FIL + ACC. REC PROFILE X/MM WH.
- 4700493 FIL + ACC. REC PROFILE X/MM GR.



**Cód. producto: Descripción:**

- 4700680 FIL + ACC. REC END COVER WH.
- 4700683 FIL + ACC. REC END COVER GR.



**Cód. producto: Descripción:**

- 4806043 ACC. INTM JOINT



**Cód. producto: Descripción:**

- 9600990 ACC. ELECTROSTATICS WRIST STRAP