

FIL LED

14741583 **FIL LED G2 PRISM REC 9200 WW GR.**



Descripción:

Estructura para empotrar modelo FIL LED G2 PRISM REC 9200 WW GR. de la marca LAMP. Perfil fabricado en extrusión de aluminio lacado en color gris satinado con difusor de policarbonato prismático. Modelo para LED MID-POWER, temperatura de color blanco cálido y equipo electrónico incorporado. Con un grado de protección IP42, IK07. Clase de aislamiento I. Seguridad fotobiológica grupo 0.

Acabado: Gris satinado

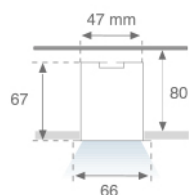
Dimensiones: 1.700 x 66 x 67 mm

Peso: 2.860 g

IEE : A++

Instalación: Empotrado

Medidas empotramiento: 1.710 x 52 x 80 mm



Lámpara:

Tipología: MID POWER TRIDONIC

K : 3000

Horas de vida led: 50000 L70 B10

IRC : 80

Potencia: 55W

MacAdam: 3

Características eléctricas:

Equipo : Electrónico

Alimentación: 220-240V 50/60Hz

Plum: 60.4W

Características técnicas:

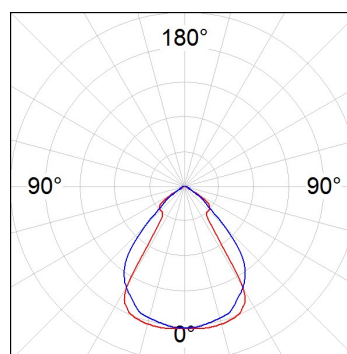
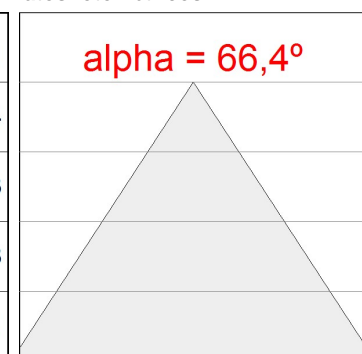


Certificados de Calidad:



Datos fotométricos:


H (m)	D (m)	E _{max}	E _{med}
1	1,31	3420	2414
2	2,62	855	603
3	3,93	380	268
4	5,24	214	151




14741583
 $\eta = 100\%$
 $I_{max} = 617 \text{ cd/klm}$
 UTE: 1,00B
 CIE: 75 96 99 100 100

Flujo de salida: 5.610 lm **Eficacia:** 92,9 lm/w


Montaje



Cód. producto:	Descripción:
4700580	FIL ACC. REC PROFILE X/MM WH.
4700583	FIL ACC. REC PROFILE X/MM GR.
4705100	FIL ACC. COVER X/MM WH.
4705103	FIL ACC. COVER X/MM GR.




Cód. producto:	Descripción:
4705210	FIL ACC. REC 90° CORNER WH.
4705213	FIL ACC. REC 90° CORNER GR.



Cód. producto:	Descripción:
4706450	FIL ACC. REC END COVER WH.
4706453	FIL ACC. REC END COVER GR.



Cód. producto:	Descripción:
9600990	ACC. ELECTROSTATICS WRIST STRAP



Cód. producto:	Descripción:
9606010	ACC. INTM JOINT B