

FIL LED

14740573 **FIL LED G2 PRISM REC 6000 NW GR.**



Descripción:

Estructura para empotrar modelo FIL LED G2 PRISM REC 6000 NW GR. de la marca LAMP. Perfil fabricado en extrusión de aluminio lacado en color gris satinado con difusor de policarbonato prismático. Modelo para LED MID-POWER, temperatura de color blanco neutro y equipo electrónico incorporado. Índice de deslumbramiento <19 (para 4h, 8h 70/50/20). Con un grado de protección IP42, IK07. Clase de aislamiento I. Seguridad fotobiológica grupo 0.

Acabado: Gris satinado

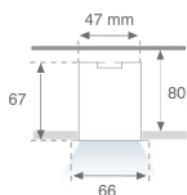
Dimensiones: 1.137 x 66 x 67 mm

Peso: 2.166 g

IEE : A++

Instalación: Empotrado

Medidas empotramiento: 1.147 x 52 x 80 mm



Lámpara:

Tipología: MID POWER TRIDONIC

K : 4000

Horas de vida led: 50000 L70 B10

IRC : 80

Potencia: 37W

MacAdam: 3

Características eléctricas:

Equipo : Electrónico

Alimentación: 220-240V 50/60Hz

Plum: 40.6W

Características técnicas:



Certificados de Calidad:




Datos fotométricos:

H (m)	D (m)	E _{max}	E _{med}	Diagram	Beam Spread	Beam Diagram	Technical Data
1	1,31	2403	1696				14740573 $\eta = 100\%$ I _{max} = 617 cd/klm UTE: 1,00B CIE: 75 96 99 100 100
2	2,62	601	424				
3	3,93	267	188				
4	5,24	150	106				


Flujo de salida: 3.942 lm **Eficacia:** 97,1 lm/w

Montaje




Cód. producto: Descripción:

4700580	FIL ACC. REC PROFILE X/MM WH.
4700583	FIL ACC. REC PROFILE X/MM GR.
4705100	FIL ACC. COVER X/MM WH.
4705103	FIL ACC. COVER X/MM GR.



Cód. producto: Descripción:

4705210	FIL ACC. REC 90° CORNER WH.
4705213	FIL ACC. REC 90° CORNER GR.




Cód. producto: Descripción:

4706450	FIL ACC. REC END COVER WH.
4706453	FIL ACC. REC END COVER GR.



Cód. producto: Descripción:

9600990	ACC. ELECTROSTATICS WRIST STRAP
---------	---------------------------------



Cód. producto: Descripción:

9606010	ACC. INTM JOINT B
---------	-------------------