

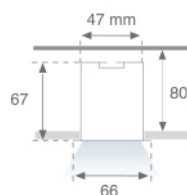
14740550


FIL LED G2 PRISM REC 3000 NW WH.
Description:

Structure encastrée modèle FIL LED G2 PRISM REC 3000 NW WH. de la marque LAMP. Profilé fabriqué en aluminium extrudé peint en blanc satiné avec diffuseur prismatique en polycarbonate. Modèle pour LED MID-POWER, température de couleur blanc neutre et équipement électronique incorporé. Facteur d'éblouissement UGR<19 (pour 4h, 8h 70/50/20). Avec niveau de protection IP42, IK07. Classe d'isolation I. Groupe de sécurité Photobiologique 0.

Finition: Blanc mat RAL 9010

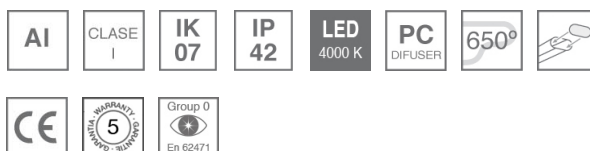
Dimensions: 1.137 x 66 x 67 mm

Poids: 2.166 g

Installation: Encastré

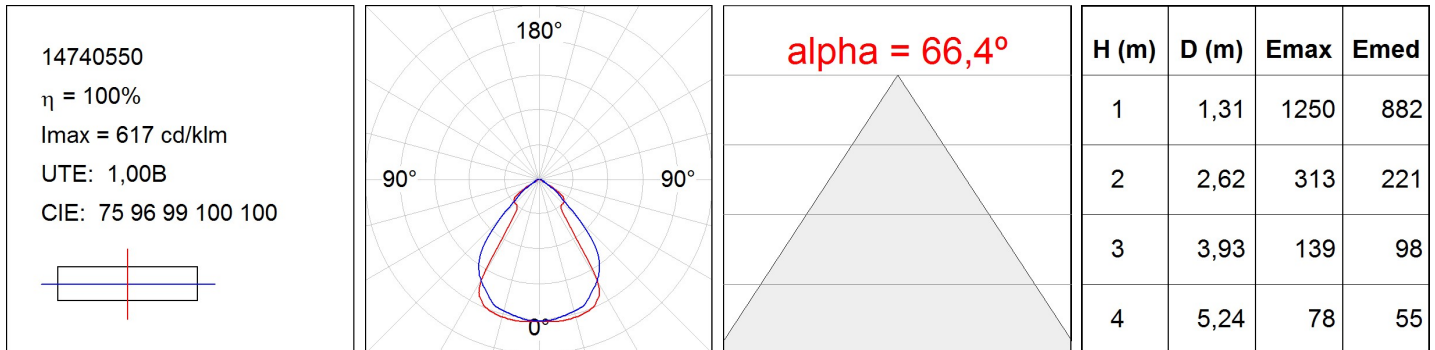
Mesures encastrement: 1,147 x 52 x 80 mm

SPÉCIFICATIONS TECHNIQUES:

Flux lumineux:	2.050 lm	°K :	4000
Plum:	21,3W	IRC :	80
Efficacité:	96,2 lm/w	MacAdam:	3
Type:	MID POWER TRIDONIC	Alimentation:	220-240V 50/60Hz
Durée de vie LED:	50000 L80 B10	Équipement:	Électronique
Puissance:	19W		


Tolérance de flux lumineux +/- 10%


DONNÉES PHOTOMÉTRIQUES :



ACCESSOIRES :

Montage



Code produit:

4700580

4700583

4705100

4705103


Description:

FIL ACC. REC PROFILE X/MM WH.

FIL ACC. REC PROFILE X/MM GR.

FIL ACC. COVER X/MM WH.

FIL ACC. COVER X/MM GR.



Code produit:


4705210

4705213

Description:

FIL ACC. REC 90° CORNER WH.

FIL ACC. REC 90° CORNER GR.



Code produit:

4706450

4706453

Description:

FIL ACC. REC END COVER WH.

FIL ACC. REC END COVER GR.



Code produit:

9600990

Description:

ACC. ELECTROSTATICS WRIST STRAP



Code produit:

9606010

Description:

ACC. INTM JOINT B