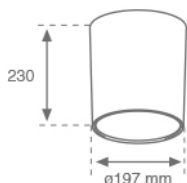


10141030


KOMBIC 200 SF 3000 IP20 NW OPAL BR/WH
Description:


Downlight pour suspension ou fixation directe plafond modèle KOMBIC 200 SF 3000 IP20 NW OPAL BR/WH de la marque LAMP. Fabriqué en polycarbonate injecté blanc, avec réflecteur métallisé brillant et diffuseur intérieur en méthacrylate opal. Dissipateur pour une bonne gestion thermique. Modèle pour LED MID POWER, avec température de couleur blanc neutre et équipement électronique incorporé. Classe d'isolation II. Groupe de sécurité Photobiologique 0.

Finition: Blanc mat RAL 9010

Poids: 1.618 g

Installation: Surface

SPÉCIFICATIONS TECHNIQUES:

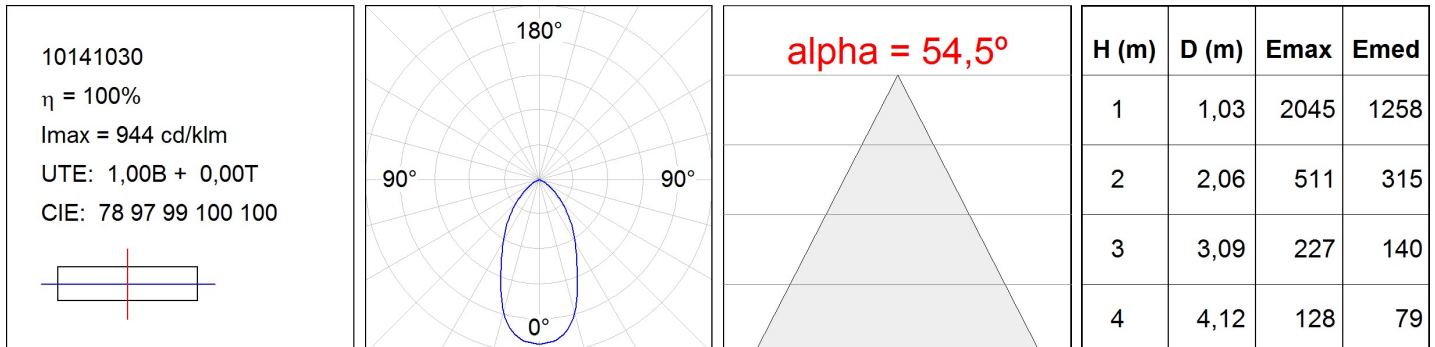
Flux lumineux:	2.171 lm	°K :	4000
Plum:	18W	IRC :	80
Efficacité:	120,6 lm/w	MacAdam:	3
Type:	MID POWER TRIDONIC	Alimentation:	220-240V 50/60Hz
Durée de vie LED:	50.000 L80 B10	Équipement:	Électronique
Puissance:	17W		

Tolérance de flux lumineux +/- 10%


10141030

KOMBIC 200 SF 3000 IP20 NW OPAL BR/WH

DONNÉES PHOTOMÉTRIQUES :



ACCESSOIRES :

Montage



Code produit:

10100900

Description:

KOMBIC 200 SF ACC. COVER

ACCESSOIRES :

Suspension



Code produit:

9621010

Description:

ACC. ELECMEC RIGID SUSP 100MM WH.

9621020

ACC. ELECMEC RIGID SUSP 250MM WH.

9621050

ACC. ELECMEC RIGID SUSP 500MM WH.

9621100

ACC. ELECMEC RIGID SUSP 1000MM WH.



Code produit:

9621013

Description:

ACC. ELECMEC RIGID SUSP 100MM GR.

9621023

ACC. ELECMEC RIGID SUSP 250MM GR.

9621053

ACC. ELECMEC RIGID SUSP 500MM GR.

9621103

ACC. ELECMEC RIGID SUSP 1000MM GR.



Code produit:

9627490

Description:

ACC. DB ELECMEC SUSP WH.



Code produit:

9627493

Description:

ACC. DB ELECMEC SUSP GR.