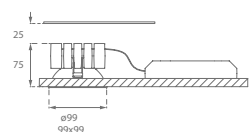


Kombic 100 Wellbeing

KOMBIC 100 WELLBEING



DESCRIPCIÓN:

Downlight empotrable en formato redondo o cuadrado modelo KOMBIC 100 de 1500 o 2000 lm con tecnología Wellbeing de la marca Lamp. Disipador de aluminio inyectado. Modelos con difusor opal u ópticas para un mayor confort visual (llegando a alcanzar UGR<17 en ciertos modelos) LED Wellbeing de 3000 K o 4000 K, ambos con una distribución espectral de bajas emisiones en la longitud de onda de 450 nm y optimización circadiana a través de las emisiones en la longitud de onda 480nm, con CRI de 97 y R9 superior a 50. Equipo On/Off o Dali con posibilidad de control vía bluetooth LE. Con un grado de protección IP40. Clase de aislamiento I.

Acabados disponibles:

- Modelo Opal: Reflector interior en brillo, metalizado mate o blanco y acabado exterior blanco.
- Modelo Optic: Reflector interior en negro y acabado exterior negro o blanco, o reflector interior en metalizado mate o blanco y acabado exterior blanco.

Dimensiones: diámetro 99 mm o sección cuadrada 99x99 mm.

Peso: 392 g

INSTALACIÓN: Empotrado

KOMBIC 100 WELLBEING OPAL

Familia	Instalación	Lm LED	IP	Óptica	K	Equipo	Acabados Reflectores	Acabados Ext.
K11	RD Round	15 1500lm	40 IP 40	OP Opal	WB3 3000 WB	N ON/OFF	R Bright	W White 02
	SQ Square	20 2000lm			WB4 4000 WB	D DALI	M Metalized Matt W White	
	RD Round	15 1500lm 20 2000lm	55 IP55	OP Opal	WB3 3000 WB WB4 4000 WB	N ON/OFF D DALI	M Metalized Matt	W White 02

Configurador de código:

KOMBIC 100 WELLBEING OPTIC

Familia	Instalación	Lm LED	IP	Óptica	K	Equipo	Acabados Reflectores	Acabados Ext.
K11	RD Round	15 1500lm	40 IP 40	WF WFL 50°	WB3 3000 WB	N ON/OFF	B Black	B Black 02
	SQ Square	20 2000lm			WB4 4000 WB	D DALI	M Metalized Matt W White	W White 02

Configurador de código:

FLUJO DE SALIDA Y POTENCIA

KOMBIC 100 WELLBEING OPAL

	K	CRI	1200lm		1800lm	
			W	lm Output	W	lm Output
BR	3000	97	14	925	20	1267
	4000	97	14	991	20	1357
MA	3000	97	14	885	20	1197
	4000	97	14	948	20	1272
WH	3000	97	14	923	20	1271
	4000	97	14	995	20	1361

KOMBIC 100 WELLBEING OPTIC

	K	CRI	1200lm		1800lm	
			W	lm Output	W	lm Output
BR	3000	97	14	795	20	1068
	4000	97	14	851	20	1144
MA	3000	97	14	821	20	1141
	4000	97	14	879	20	1222
WH	3000	97	14	850	20	1148
	4000	97	14	910	20	1230

ACABADOS:

B: Black 02: ● RAL 9011 NEGRO MATE

W: White 02: ○ RAL 9010 BLANCO MATE

CARACTERÍSTICAS TÉCNICAS:



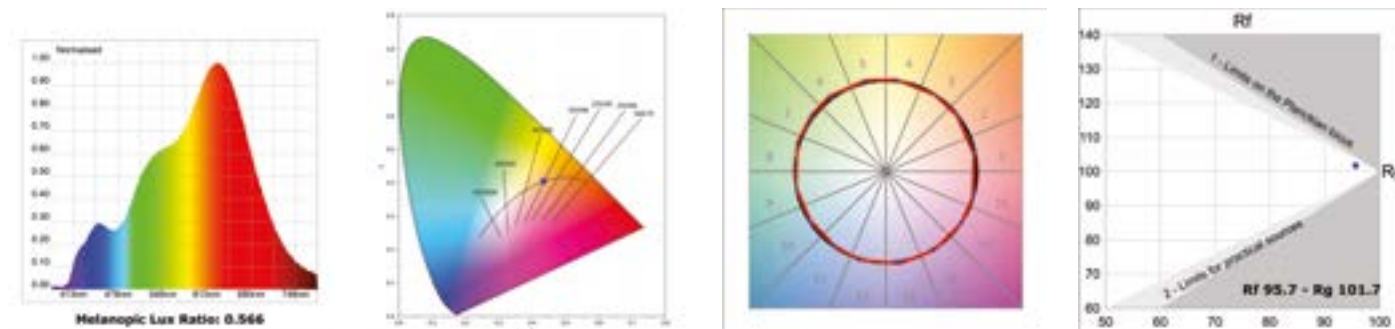
CERTIFICADOS DE CALIDAD:



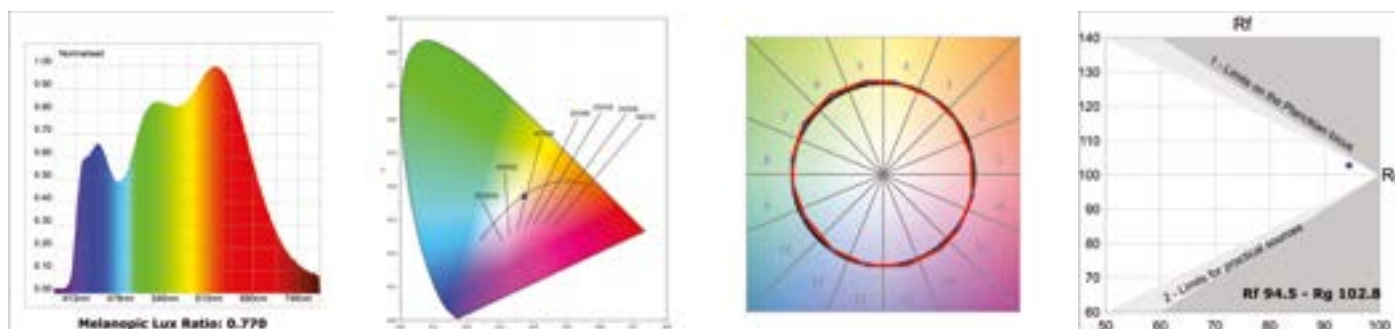
Kombic 100 Wellbeing

DATOS FOTOMÉTRICOS:

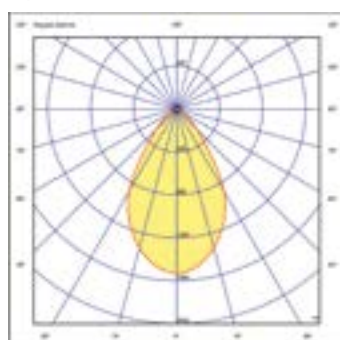
Opal



WFL 50°



Opal



WFL 50°

