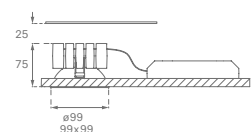


Kombic 100 Wellbeing

KOMBIC 100 WELLBEING



DESCRIPTION:

Downlight encastré de format rond ou carré modèle KOMBIC 100 de 1500 ou 2000 lm avec la technologie Wellbeing de Lamp. Bien-être de la marque Lamp. Dissipateur en aluminium injecté. Modèles avec diffuseur ou optique opale pour un plus grand confort visuel (atteignant UGR<17 dans certains modèles). LEDs de bien-être 3000 K ou 4000 K, à la fois avec une distribution spectrale de faibles émissions dans la longueur d'onde de 450 nm et une optimisation circadienne par le biais de la l'optimisation circadienne grâce à des émissions dans la longueur d'onde de 480 nm, avec un IRC de 97 et un Ra supérieur à 50. On/Off ou Dali avec possibilité de contrôle via Bluetooth LE. Avec un degré de protection IP40. Classe de d'isolation I.

Finitions disponibles :

- Modèle Opal : Réflecteur intérieur en finition brillante, mate métallique ou blanche et finition extérieure blanche.
- Modèle optique : Réflecteur intérieur noir et finition extérieure noire ou blanche, ou réflecteur intérieur en métal mat ou blanc et finition extérieure blanche.

Dimensions : diamètre 99 mm ou section carrée 99x99 mm.

Poids : 392 g

INSTALLATION : Encastré

KOMBIC 100 WELLBEING OPAL

Famille	Installation	Lm LED	IP	Optique	K	Alimentation	Finit Réflecteurs	Finit Ext.
K11	RD Round	15 1500lm	40 IP 40	OP Opal	WB3 3000 WB	N ON/OFF	R Bright	W White 02
	SQ Square	20 2000lm			WB4 4000 WB	D DALI	M Metalized Matt	
	RD Round	15 1500lm	55 IP55	OP Opal	WB3 3000 WB	N ON/OFF	M Metalized Matt	W White 02
		20 2000lm			WB4 4000 WB	D DALI		

Configurateur de code:

KOMBIC 100 WELLBEING OPTIC

Famille	Installation	Lm LED	IP	Optique	K	Alimentation	Finit Réflecteurs	Finit Ext.
K11	RD Round	15 1500lm	40 IP 40	WF WFL 50°	WB3 3000 WB	N ON/OFF	B Black	B Black 02
	SQ Square	20 2000lm			WB4 4000 WB	D DALI	W White 02	W White 02
							M Metalized Matt	W White 02
							W White	

Configurateur de code:

FLUX SORTANT ET PUISSANCE

KOMBIC 100 WELLBEING OPAL

	K	CRI	1200mm		1800mm	
			W	lm Output	W	lm Output
BR	3000	97	14	925	20	1267
	4000	97	14	991	20	1357
MA	3000	97	14	885	20	1197
	4000	97	14	948	20	1272
WH	3000	97	14	923	20	1271
	4000	97	14	995	20	1361

KOMBIC 100 WELLBEING OPTIC

	K	CRI	1200mm		1800mm	
			W	lm Output	W	lm Output
BR	3000	97	14	795	20	1068
	4000	97	14	851	20	1144
MA	3000	97	14	821	20	1141
	4000	97	14	879	20	1222
WH	3000	97	14	850	20	1148
	4000	97	14	910	20	1230

FINIT:

B: Black 02: ● RAL 9011 NOIR MAT

W: White 02: ○ RAL 9010 BLANC MAT

SPÉCIFICATIONS TECHNIQUES:



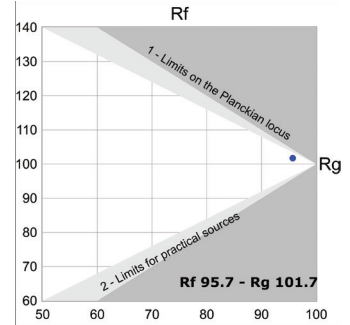
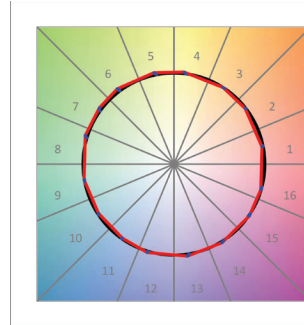
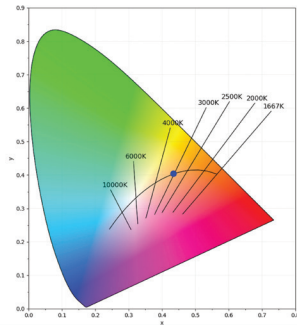
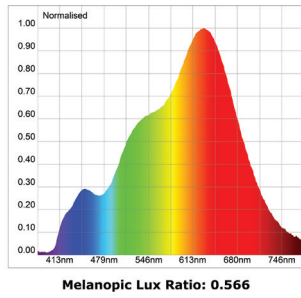
CERTIFICATS DE QUALITÉ:



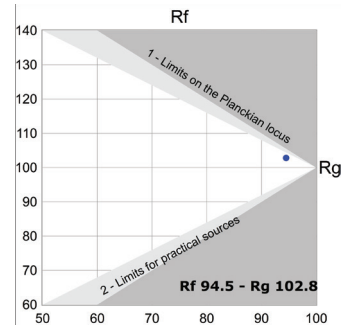
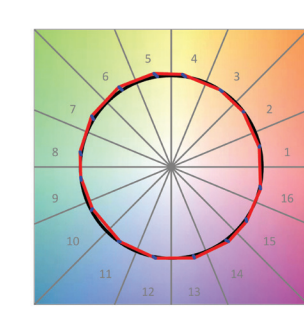
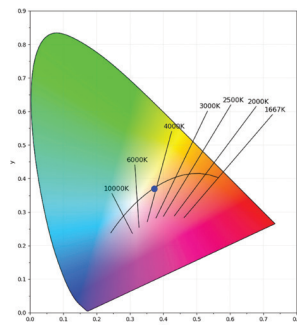
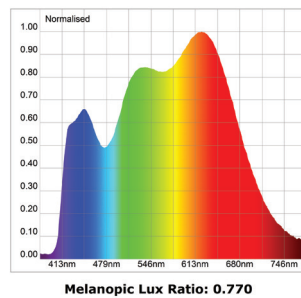
Kombic 100 Wellbeing

DONNÉES PHOTOMÉTRIQUES :

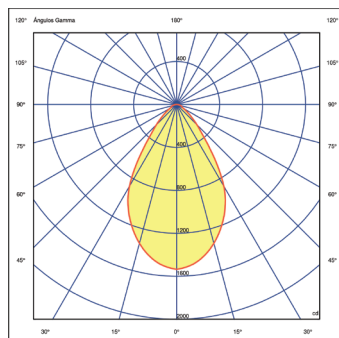
Opal



WFL 50°



Opal



WFL 50°

