

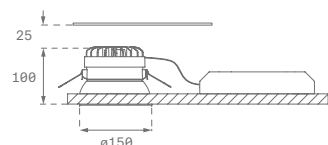
Kombic 150 Downlight

KOMBIC 150 Downlight



DESCRIPCIÓN:

Downlight para empotrar modelo KOMBIC 150 de 2000 a 3500 lm de la marca Lamp. Disipador de aluminio inyectado. Modelos con difusor opal u ópticas para un mayor confort visual (llegando a alcanzar UGR<17 en ciertos modelos) LED COB de 2700 K, 3000 K o 4000 K, con CRI de 80 o 90. Equipo On/Off o Dali con posibilidad de control vía bluetooth LE. Con un grado de protección IP40. Clase de aislamiento I. Seguridad fotobiológica grupo 0.



Acabados disponibles:

- Modelo Opal: Reflector interior en blanco, metalizado mate y brillo y acabado exterior blanco.
- Modelo Optic: Reflector interior en negro y acabado exterior negro o blanco, o reflector interior en metalizado mate o blanco y acabado exterior blanco.
- Modelo Reflector: Reflector interior en negro y acabado exterior negro o blanco, o reflector interior en metalizado mate o blanco y acabado exterior blanco.

Dimensiones: Diámetro 150 mm

Peso: 704 g

INSTALACIÓN: Empotrado

KOMBIC 150 DOWNLIGHT OPAL													
Familia	Instalación	Lm LED	IP	Óptica	IRC	K	Equipo	Acabados Reflectores	Acabados Ext.				
K21	RD Round	20	2000lm	40	IP 40	OP Opal	9	90	27	2700 K	N ON/OFF	R Bright	W White 02
		30	3000lm										
		40	4000 K										
	RD Round	20	2000lm	40	IP 40	OP Opal	8	80	30	3000 K	D DALI	M Metalized Matt	W White
		30	3000lm										
		35	3500lm										
RD Round	20	2000lm	55	IP 55	OP Opal	8	80	30	3000 K	D DALI	M Metalized Matt	W White 02	
	30	3000lm											
	35	3500lm											

Configurador de código:

KOMBIC 150 DOWNLIGHT OPTIC													
Familia	Instalación	Lm LED	IP	Óptica	IRC	K	Equipo	Acabados Reflectores	Acabados Ext.				
K21	RD Round	20	2000lm	40	IP 40	WF WFL 50°	9	90	27	2700 K	N ON/OFF	B Black	B Black 02
		25	2500lm										
		40	4000 K										
	RD Round	20	2000lm	40	IP 40	WF WFL 50°	8	80	30	3000 K	D DALI	M Metalized Matt	W White 02
		30	2500lm										
		35	3500lm										

Configurador de código:

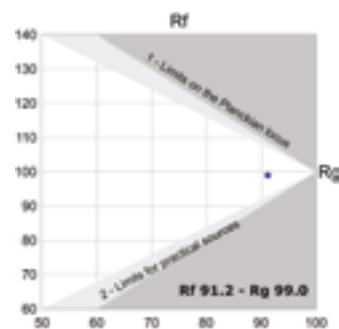
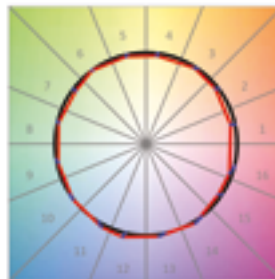
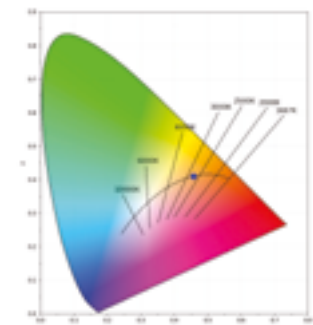
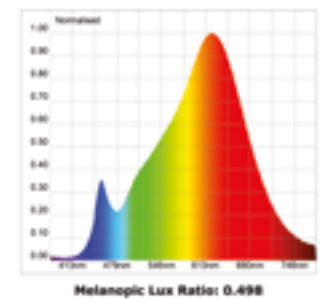
KOMBIC 150 DOWNLIGHT REFLECTOR													
Familia	Instalación	Lm LED	IP	Óptica	IRC	K	Equipo	Acabados Reflectores	Acabados Ext.				
K21	RD Round	20	2000lm	23	IP 23	RF Flood	9	90	27	2700 K	N ON/OFF	B Black	B Black 02
		30	3000lm										
		40	4000 K										
	RD Round	20	2000lm	23	IP 23	RW Wide Flood	8	80	30	3000 K	D DALI	M Metalized Matt	W White 02
		30	3000lm										
		35	3500lm										

Configurador de código:

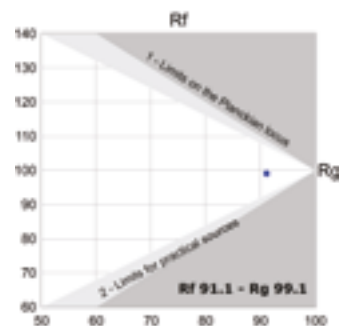
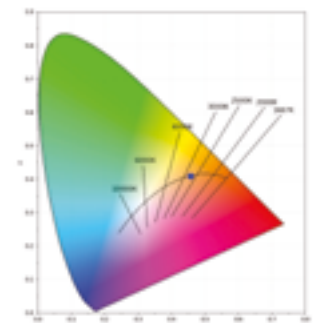
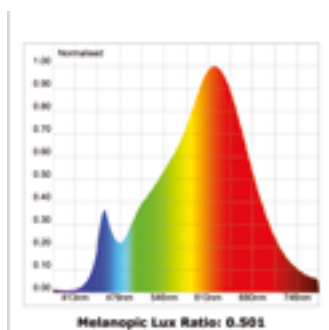
Kombic 150 Downlight

Opal

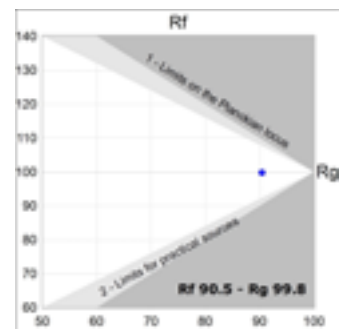
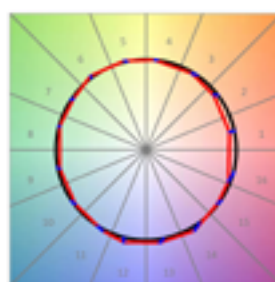
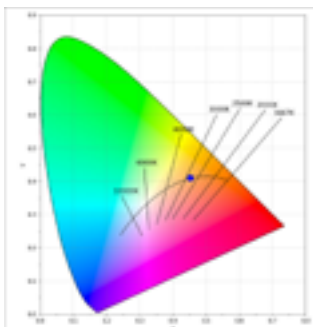
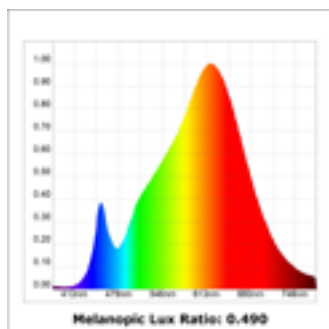
DATOS FOTOMÉTRICOS:



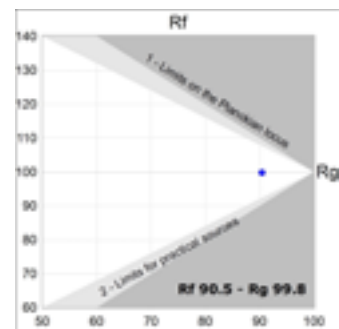
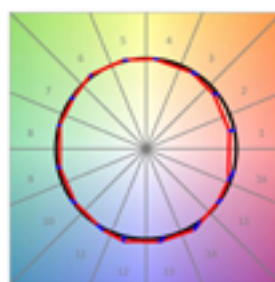
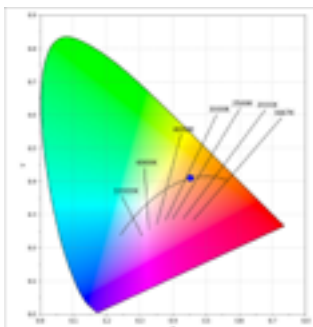
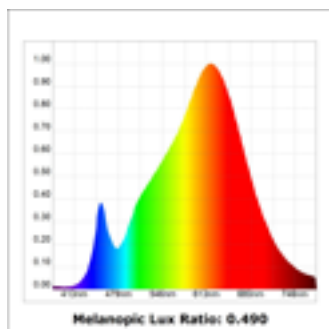
WFL 50°



RF



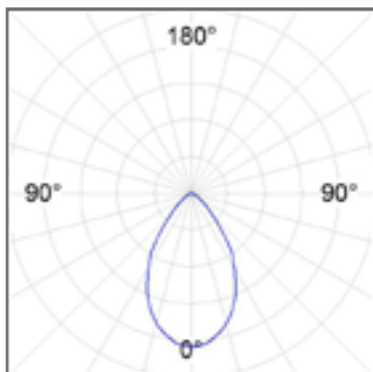
RW



Kombic 150 Downlight

DATOS FOTOMÉTRICOS:

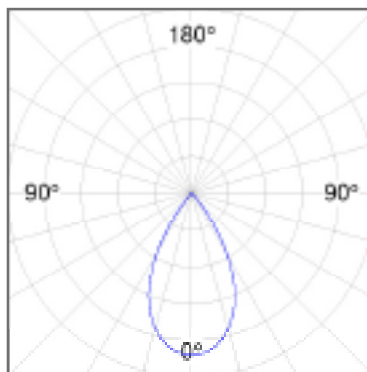
Opal



$\eta = 100\%$
 $I_{max} = 833 \text{ cd/klm}$
 UTE: 1,00B
 CIE: 79 96 99 100 100



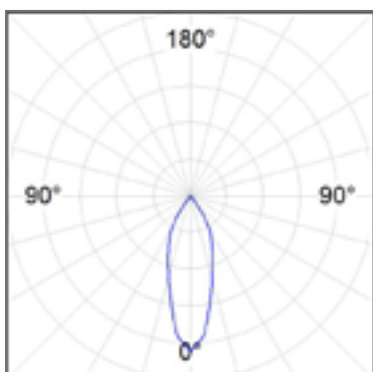
WFL 50°



$\eta = 100\%$
 $I_{max} = 1327 \text{ cd/klm}$
 UTE:
 CIE: 99 100 100 100 100



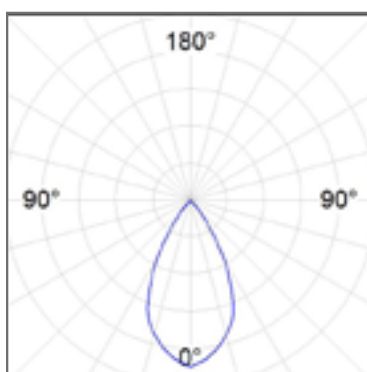
RF



$\eta = 100\%$
 $I_{max} = 2122 \text{ cd/klm}$
 UTE:
 CIE: 100 100 100 100 100



RW



$\eta = 100\%$
 $I_{max} = 1345 \text{ cd/klm}$
 UTE:
 CIE: 99 100 100 100 100

