



**Description:**

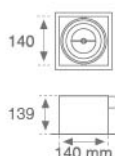
Downlight à encastrer individuel orientable modèle PUZZLE G2 IND 1500 WW FL BK. de la marque LAMP. Fabriqué en tôle émaillée de couleur noir et anneau multidirectionnelle fabrique en aluminium injecté laqué de couleur blanc. Système à cardan multidirectionnel. Dissipation passive pour une bonne gestion thermique. Modèle pour LED COB, température de couleur blanc neutre avec équipement électronique incorporé. Avec réflecteur en aluminium de optique Flood. Classe d'isolation II.

**Finition:** Blanc mat

**Poids:** 1.142 g

**IEE :** A+

**Installation:** Encastré



**Lampe:**

**Type:** COB PHILIPS  
**Durée de vie LED:** 50.000 L70 B10  
**Puissance:** 27W

**°K :** 4000  
**IRC :** 80  
**MacAdam:** 3

**Caractéristiques**

**Équipement:** Électronique

**Alimentation:** 220-240V 50-60Hz

**Plum:** 33.1W

**Caractéristiques techniques:**

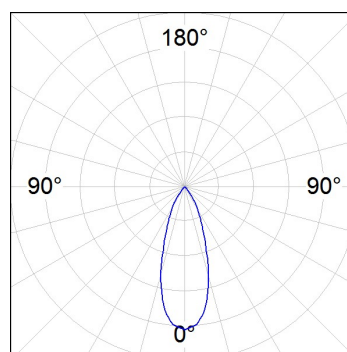
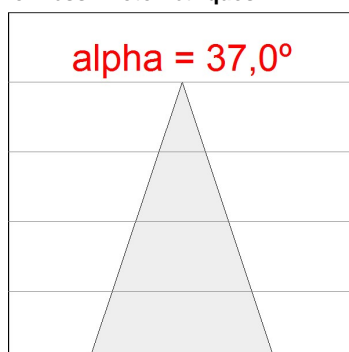


**Certificats de Qualité:**



**Donnés Photométriques:**

H (m)	D (m)	E <sub>max</sub>	E <sub>med</sub>
1	0,67	6826	4649
2	1,34	1707	1162
3	2,01	758	517
4	2,68	427	291



PU2RE135FL840NW  
 $\eta = 100\%$   
 $I_{max} = 2058 \text{ cd/klm}$   
 UTE: 1,00A + 0,00T  
 CIE: 96 99 99 100 100

**Flux lumineux:** 3.330 lm      **Efficacité:** 100,6 lm/w

