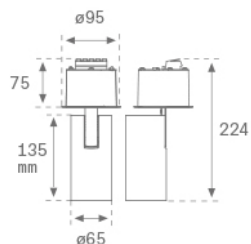


HS1SR10MF840NBW



HANCE SEMIREC 1000 NW MFL WH.

Description:

Projecteur semi-encastré multidirectionnel modèle HANCE SEMIREC 1000 NW MFL WH. de la marque LAMP. Corps fabriqué en aluminium injecté peint couleur blanc texturé. Dissipation passive pour une gestion thermique appropriée. Modèle pour LED COB, avec température de couleur blanc neutre et équipement électronique incorporé. Réflecteur d'aluminium haute pureté Medium Flood. Classe d'isolation II.

Finition: Blanc texturé RAL 9010

Poids: 700 g

Installation: Semi-encastré

SPÉCIFICATIONS TECHNIQUES:

Flux lumineux:	854 lm	°K :	4000
Plum:	7,7W	IRC :	80
Efficacité:	110,9 lm/w	MacAdam:	3
Type:	COB	Alimentation:	220-240V 50/60Hz
Durée de vie LED:	50.000 L90 B10 (Ta=25°C)	Équipement:	Électronique
Puissance:	7W		

Tolérance de flux lumineux +/- 10%

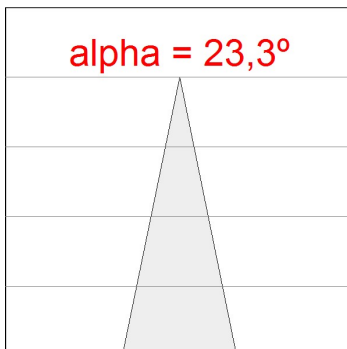
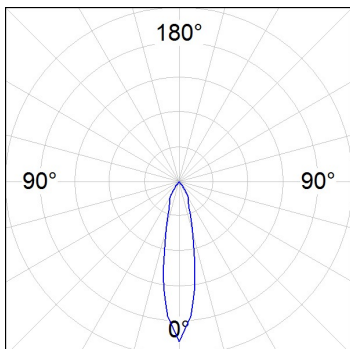
**OPTIONS PERSONNALISABLES:**

HS1SR10MF840NBW

HANCE SEMIREC 1000 NW MFL WH.

DONNÉES PHOTOMÉTRIQUES :

HS1SR10MF840NBW
 $\eta = 100\%$
 $I_{max} = 3674 \text{ cd/klm}$
 UTE:
 CIE: 101 100 100 100 100



H (m)	D (m)	E _{max}	E _{med}
1	0,41	2902	1972
2	0,82	726	493
3	1,24	322	219
4	1,65	181	123

ACCESSOIRES :

Optique



Code produit:

HSCU50

Description:

HANCE 1000/2000 ACC. CUTTING BEAM



Code produit:

HSHO50

Description:

HANCE 1000/2000 ACC. HONEYCOMB GRILLE



Code produit:

HSRI65C

Description:

HANCE 1000/2000 ACC. RING DECO CO.



Code produit:

HSRI65M

Description:

HANCE 1000/2000 ACC. RING DECO MET.



Code produit:

HSRI65W

Description:

HANCE 1000/2000 ACC. RING DECO WH.



Code produit:

HSSL50

Description:

HANCE 1000/2000 ACC. SOFT LENS



Code produit:

HSTR50

Description:

HANCE 1000/2000 ACC. DIF TRANS