

9241360



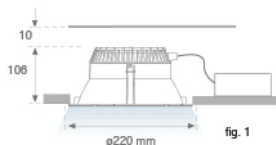

---

**KOMBIC BRIGHT 3000 NW**


---

**Descripción:**

Downlight empotrable redondo modelo KOMBIC BRIGHT 3000 NW de la marca LAMP. Difusor interior fabricado en metacrilato opal especial para LED y reflector metalizado brillante, disipador de aluminio inyectado y sistema de sujeción tipo TOR KIT de fácil instalación. Modelo para LED MID-POWER con temperatura de color blanco neutro y equipo electrónico incorporado. Con un grado de protección IP44. Clase de aislamiento II. Seguridad fotobiológica grupo 0.

**Acabado:** Blanco brillo RAL 9010**Peso:** 976 g**Instalación:** Empotrado

---

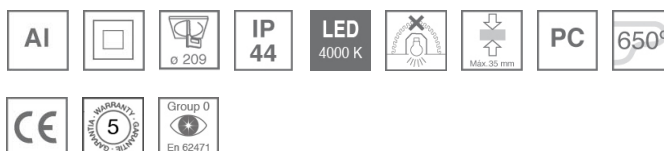
**CARACTERÍSTICAS TÉCNICAS:**

<b>Flujo de salida:</b>	2.171 lm	<b>K:</b>	4000
<b>Plum:</b>	18,1W	<b>IRC:</b>	80
<b>Eficacia:</b>	119,9 lm/w	<b>MacAdam:</b>	3
<b>Fuente de Luz:</b>	MID POWER TRIDONIC	<b>Alimentación:</b>	220-240V 50/60Hz
<b>Horas de vida led:</b>	50.000 L80 B10	<b>Equipo:</b>	Electrónico
<b>Pled:</b>	17W		

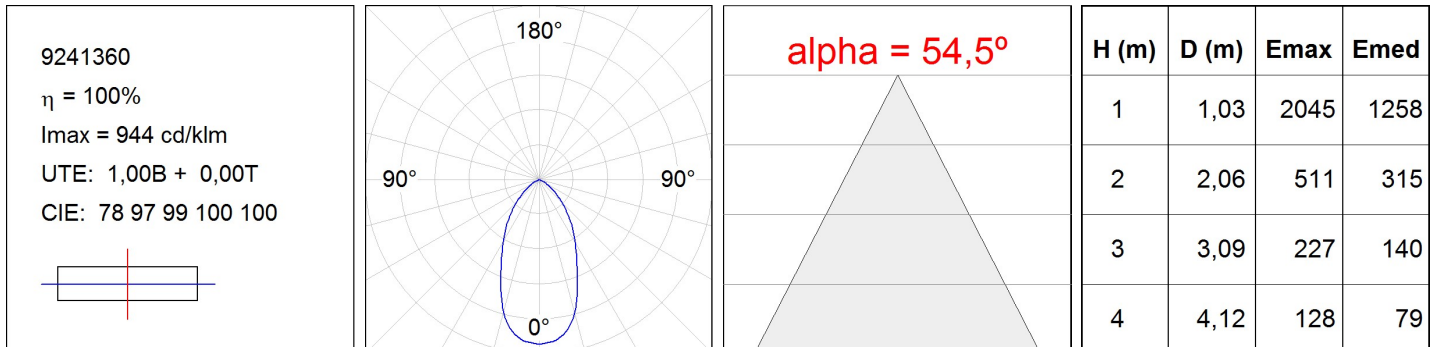
---

**Tolerancia del flujo de salida +/- 10%**


---



**DATOS FOTOMÉTRICOS :**



**ACCESORIOS :**

**Óptico**



**Cód. producto:**


8606140

8606143

**Descripción:**

DOMO 220/KOMBIC ACC.TRANSF GLASS WH.

DOMO 220/KOMBIC ACC.TRANSF GLASS GR.



**Cód. producto:**

8606142

**Descripción:**

DOMO 220/KOMBIC ACC.TRANSF GLASS BK.



**Cód. producto:**


9200210

9200213

**Descripción:**

DOMO 220/KOMBIC ACC. DECO RING WH.

DOMO 220/KOMBIC ACC. DECO RING GR.



**Cód. producto:**

9200212

**Descripción:**

DOMO 220/KOMBIC ACC. DECO RING BK.



**Cód. producto:**

9200220

**Descripción:**

KOMBIC ACC. Ø250 ADAPTER RING WH.

