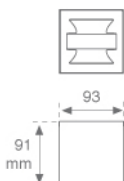


8741100

**TRAIN IND SRT 300 WW WH.****Descripción:**

Downlight para adosar individual recto modelo TRAIN IND SRT 300 WW WH. de la marca LAMP. Fabricado en extrusión de aluminio lacado en color blanco texturizado. Modelo para LED MID-POWER, con temperatura de color blanco cálido y equipo electrónico incorporado. Dispone de un grupo óptico patentado fabricado en inyección de ABS metalizado mate para un alto confort visual (UGR<19). Clase de aislamiento I.


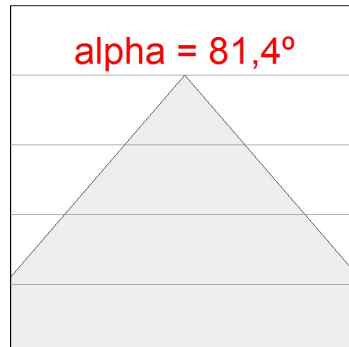
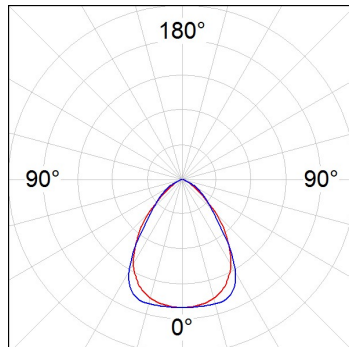
Acabado: Blanco texturizado**Peso:** 570 g**Instalación:** Superficie**CARACTERÍSTICAS TÉCNICAS:**

Flujo de salida:	308 lm	K:	3000
Plum:	8,4W	IRC:	80
Eficacia:	36,7 lm/w	MacAdam:	3
Fuente de Luz:	COB CITIZEN	Alimentación:	100-240V 50/60Hz
Horas de vida led:	75.000 L80 B10	Equipo:	Electrónico
Pled:	6W		

Tolerancia del flujo de salida +/- 10%

DATOS FOTOMÉTRICOS :

8741100
 $\eta = 100\%$
 $I_{max} = 553 \text{ cd/klm}$
 UTE: 1,00B + 0,00T
 CIE: 71 94 99 100 100

H (m)	D (m)	E _{max}	E _{med}
1	1,72	157	86
2	3,44	39	21
3	5,16	17	10
4	6,88	10	5

