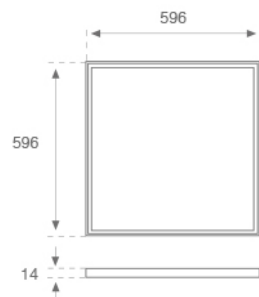


6441670

**PLAT G2 OPAL IP54 600X600MM WW WH.****Descripción:**

Luminaria de empotrar o suspender modelo PLAT G2 OPAL IP54 600X600MM WW WH., de la marca LAMP. Fabricada en acero pintado en blanco mate y con difusor de policarbonato opal. Modelo para LED MID-POWER, temperatura de color blanco cálido y equipo electrónico incorporado. Con un grado de protección IP54. Clase de aislamiento II.

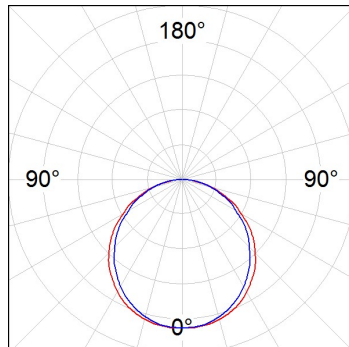

Acabado: Blanco Tráfico Mate RAL 9016**Dimensiones:** 596 x 596 x 14 mm**Peso:** 3.900 g**Instalación:** Empotrado**CARACTERÍSTICAS TÉCNICAS:****Flujo de salida:** 3.487 lm**K:** 3000**Plum:** 34W**IRC:** 80**Eficacia:** 102,6 lm/w**MacAdam:** 3**Fuente de Luz:** MID POWER NICHIA**Alimentación:** 220-240V 50/60Hz**Horas de vida led:** 50.000 L70 B10**Equipo:** Electrónico**Pled:** 32W**Tolerancia del flujo de salida +/- 10%**

6441670

PLAT G2 OPAL IP54 600X600MM WW WH.

DATOS FOTOMÉTRICOS :

6441670
 $\eta = 100\%$
 $I_{max} = 341 \text{ cd/klm}$
UTE: 1,00E + 0,00T
CIE: 46 78 95 100 100



ACCESORIOS :

Montaje



Cód. producto:

6400520

6400630

Descripción:

PLAT G2 ACC. FRAME REC 600X600MM WH.

PLAT G2 ACC. FRAME SUR 600X600MM WH.

ACCESORIOS :

Suspensión



Cód. producto:

6400623

Descripción:

PLAT G2 ACC. SUSP KIT

