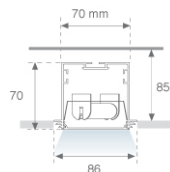


4741920


FIL + TRIM OPAL REC FI T5 1X35/49/80W
Descripción:

Estructura empotrable trimless modelo FIL + TRIM OPAL REC FI T5 1X35/49/80W de la marca LAMP. Fabricada en extrusión de aluminio lacado en color blanco mate y reflector tresbolillo final. Modelo para lámpara T5 1X35/49/80W y equipo electrónico incorporado multi-potencia. Con difusor de policarbonato opal. Con un grado de protección IP42. Clase de aislamiento I.


Acabado: Blanco brillo RAL 9010

Dimensiones: 1.443 x 86 x 70 mm

Instalación: Empotrado

Medidas empotramiento: 1.445 x 90 x 85 mm

CARACTERÍSTICAS TÉCNICAS:
Plum: 39W/53W/84W

Fuente de Luz: T5/T16

Alimentación: 230V-50HZ



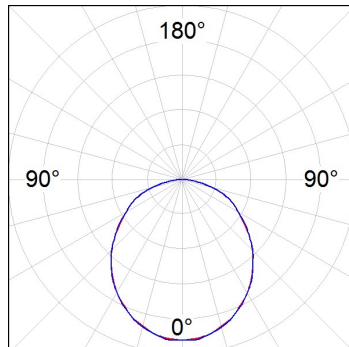
Pled: 1X35/49/80W

Equipo: Electrónico

Casquillo: G5


DATOS FOTOMÉTRICOS :

4741920
 $\eta = 51\%$
 $I_{max} = 184 \text{ cd/klm}$
 UTE: 0,51E + 0,00T
 CIE: 47 78 97 100 51

H (m)	D (m)	E _{max}	E _{med}
1	2,68	1131	377
2	5,35	283	94
3	8,03	126	42
4	10,70	71	24

ACCESORIOS :

Montaje




Cód. producto:

4700390

Descripción:

FIL + ACC. COVER X/MM WH.



Cód. producto:

4700950

Descripción:

FIL + ACC. TRIM 90° CORNER



Cód. producto:

4806043

Descripción:

ACC. INTM JOINT

ACCESORIOS :

Óptico



Cód. producto:

4700380

Descripción:

FIL + TRIM PROFILE X/MM WH.



Cód. producto:

4700400

Descripción:

FIL + ACC. OPAL DIFFUSER X/MM

