

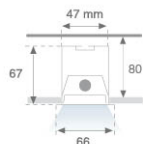
4741853



FIL PARA REC T5 1X28/54W GR.

Descripción:

Estructura empotrable modelo FIL PARA REC T5 1X28/54W GR. de la marca LAMP. Fabricada en extrusión de aluminio lacado en color blanco mate. Modelo para lámpara T5 1X28/54W y equipo electrónico incorporado multi-potencia. Con óptica parabólica mate. Clase de aislamiento I.



Acabado: Gris satinado

Dimensiones: 1.260 x 66 x 67 mm

Peso: 1.800 g

Instalación: Empotrado

Medidas empotramiento: 1.270 x 52 x 80 mm

CARACTERÍSTICAS TÉCNICAS:

Plum: 32W/58W

Fuente de Luz: T5/T16

Alimentación: 230V-50HZ

Pled: 1X28/54W

Equipo: Electrónico

Casquillo: G5

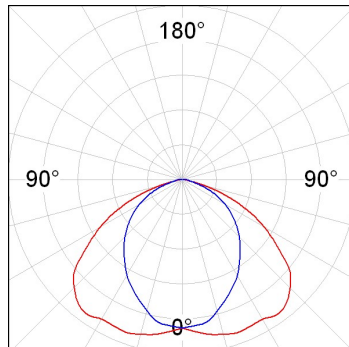



4741853

FIL PARA REC T5 1X28/54W GR.


DATOS FOTOMÉTRICOS :

4741853
 $\eta = 63\%$
 $I_{max} = 237 \text{ cd/klm}$
UTE: 0,63D
CIE: 49 84 99 100 63



ACCESORIOS :

Montaje



Cód. producto:


4700583

4705103

Descripción:

FIL ACC. REC PROFILE X/MM GR.

FIL ACC. COVER X/MM GR.




Cód. producto:

4705213

Descripción:

FIL ACC. REC 90° CORNER GR.



Cód. producto:

4706453

Descripción:

FIL ACC. REC END COVER GR.



Cód. producto:

9606010

Descripción:

ACC. INTM JOINT B

