

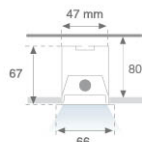
4741823



**FIL OPAL REC T5 1X28/54W GR.**

**Descripción:**

Estructura empotrable modelo FIL OPAL REC T5 1X28/54W GR. de la marca LAMP. Fabricada en extrusión de aluminio lacado en color gris satinado. Modelo para lámpara T5 1X14/24W y equipo electrónico incorporado multi-potencia. Con difusor de policarbonato opal. Con un grado de protección IP42. Clase de aislamiento I.



**Acabado:** Gris satinado

**Dimensiones:** 1.260 x 66 x 67 mm

**Peso:** 1.800 g

**Instalación:** Empotrado

**Medidas empotramiento:** 1.270 x 52 x 80 mm

**CARACTERÍSTICAS TÉCNICAS:**

**Plum:** 32W/58W

**Fuente de Luz:** T5/T16

**Alimentación:** 230V-50HZ

**Pled:** 1X28/54W

**Equipo:** Electrónico

**Casquillo:** G5

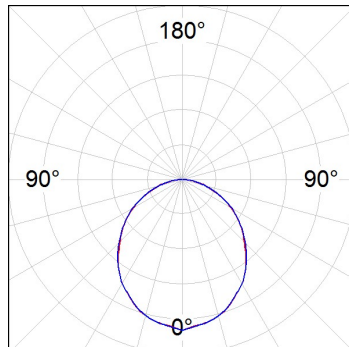



4741823

FIL OPAL REC T5 1X28/54W GR.


DATOS FOTOMÉTRICOS :

4741823  
 $\eta = 45\%$   
 $I_{max} = 173 \text{ cd/klm}$   
UTE: 0,45E + 0,00T  
CIE: 49 80 98 100 45



ACCESORIOS :

Montaje



**Cód. producto:**


4700583

4705103

**Descripción:**

FIL ACC. REC PROFILE X/MM GR.

FIL ACC. COVER X/MM GR.




**Cód. producto:**

4705213

**Descripción:**

FIL ACC. REC 90° CORNER GR.



**Cód. producto:**

4706453

**Descripción:**

FIL ACC. REC END COVER GR.



**Cód. producto:**

9606010

**Descripción:**

ACC. INTM JOINT B

