


4741653



FIL PARA SUS T5 1X28/54W GR.

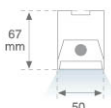
Descripción:

Estructura para suspender o adosar modelo FIL PARA SUS T5 1X28/54W GR. de la marca LAMP. Fabricada en extrusión de aluminio lacado en color blanco mate. Modelo para lámpara T5 1X28/54W y equipo electrónico incorporado multi-potencia. Con óptica parabólica mate. Clase de aislamiento I.

Acabado: Gris satinado

Dimensiones: 1.260 x 50 x 67 mm

Peso: 2.412 g



Instalación: Superficie

CARACTERÍSTICAS TÉCNICAS:

Plum: 32W/58W

Fuente de Luz: T5/T16

Alimentación: 230V-50HZ

Pled: 1X28/54W

Equipo: Electrónico

Casquillo: G5

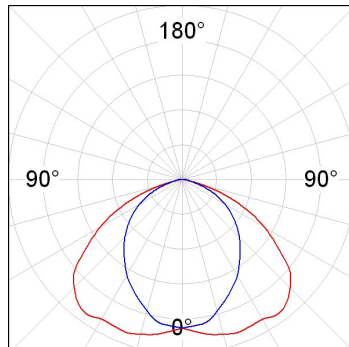
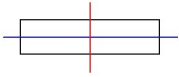


4741653

FIL PARA SUS T5 1X28/54W GR.

DATOS FOTOMÉTRICOS :

4741653
 $\eta = 63\%$
 $I_{max} = 237 \text{ cd/klm}$
UTE: 0,63D
CIE: 49 84 99 100 63



ACCESORIOS :

Montaje



Cód. producto:


4700420

4700423

Descripción:

FIL ACC. 90° WALL CORNER WH.

FIL ACC. 90° WALL CORNER GR.



Cód. producto:


4700440

4700443

Descripción:

FIL ACC. SUS END COVER PC WH.

FIL ACC. SUS END COVER PC GR.




Cód. producto:

4705003

Descripción:

FIL ACC. SUS PROFILE X/MM GR.




Cód. producto:

4705103

Descripción:

FIL ACC. COVER X/MM GR.




Cód. producto:

4705203

Descripción:

FIL ACC. SUS 90° CORNER GR.



Cód. producto:

4705503

Descripción:

FIL ACC. SUS REV INTM COVER GR.



Cód. producto:

4705513

Descripción:

FIL ACC. SUS REV END COVER GR.



Cód. producto:

9606010

Descripción:

ACC. INTM JOINT B

ACCESORIOS :

Suspensión



Cód. producto:

9601010
9601020
9601050
9601100

Descripción:

ACC. RIGID SUSP 100MM WH.
ACC. RIGID SUSP 250MM WH.
ACC. RIGID SUSP 500MM WH.
ACC. RIGID SUSP 1000MM WH.



Cód. producto:

9601313
9601343

Descripción:

ACC. QUICK STEEL CABLE 1M NK.
ACC. QUICK STEEL CABLE 4M NK.



Cód. producto:

9607610
9607613

Descripción:

ACC. SUR FIXING WH.
ACC. SUR FIXING NK.



Cód. producto:

9608590

Descripción:

ACC. RIGID SUSP FIXING JOINT WH.



Cód. producto:

9608640
9658640

Descripción:

ACC. ELEC 3P SUSP WH.
ACC. ELEC 5P SUSP WH.



Cód. producto:

9608643
9658643

Descripción:

ACC. ELEC 3P SUSP GR.
ACC. ELEC 5P SUSP GR.



Cód. producto:

9621000

Descripción:

ACC. ELECMEC SUR FIXING WH.



Cód. producto:

9621003

Descripción:

ACC. ELECMEC SUR FIXING GR.



Cód. producto:

9621010
9621020
9621050
9621100

Descripción:

ACC. ELECMEC RIGID SUSP 100MM WH.
ACC. ELECMEC RIGID SUSP 250MM WH.
ACC. ELECMEC RIGID SUSP 500MM WH.
ACC. ELECMEC RIGID SUSP 1000MM WH.



Cód. producto:

9621013
9621023
9621053
9621103

Descripción:

ACC. ELECMEC RIGID SUSP 100MM GR.
ACC. ELECMEC RIGID SUSP 250MM GR.
ACC. ELECMEC RIGID SUSP 500MM GR.
ACC. ELECMEC RIGID SUSP 1000MM GR.



Cód. producto:

9621310
9621340

Descripción:

ACC. ELECMEC QUICK SUSP 1M WH.
ACC. ELECMEC QUICK SUSP 4M WH.



Cód. producto:

9621313
9621343

Descripción:

ACC. ELECMEC QUICK SUSP 1M GR.
ACC. ELECMEC QUICK SUSP 4M GR.



Cód. producto:

9681310
9681340

Descripción:

ACC. ELECMEC QUICK SUSP 1M 5P WH.
ACC. ELECMEC QUICK SUSP 4M 5P WH.



Cód. producto:


9681313
9681343

Descripción:

ACC. ELECMEC QUICK SUSP 1M 5P GR.
ACC. ELECMEC QUICK SUSP 4M 5P GR.

ACCESORIOS :

Soporte



Cód. producto:

4706413

Descripción:

FIL ACC. PERP WALL BRACKET




Cód. producto:

4805963


Descripción:

ACC. ANCLAJE MOD. A MINI-DUELAMP



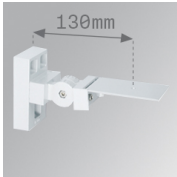
Cód. producto:
9600050

Descripción:
ACC. ADJ EXTEN WALL ARM WH.



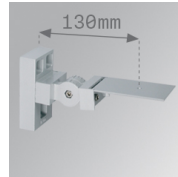
Cód. producto:
9600053

Descripción:
ACC. ADJ EXTEN WALL ARM GR.



Cód. producto:
9600060

Descripción:
ACC. ADJ WALL ARM WH.



Cód. producto:
9600063

Descripción:
ACC. ADJ WALL ARM GR.



Cód. producto:
9607450

Descripción:
ACC. WALL BRACKET 75MM WH.



Cód. producto:
9607453

Descripción:
ACC. WALL BRACKET 75MM GR.



Cód. producto:
9607460

Descripción:
ACC. WALL BRACKET 300MM WH.



Cód. producto:
9607463

Descripción:
ACC. WALL BRACKET 300MM GR.

