


4741643



**FIL PARA SUS T5 1X14/24W GR.**

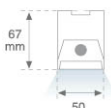
**Descripción:**

Estructura para suspender o adosar modelo FIL PARA SUS T5 1X14/24W GR. de la marca LAMP. Fabricada en extrusión de aluminio lacado en color blanco mate. Modelo para lámpara T5 1X14/24W y equipo electrónico incorporado multi-potencia. Con óptica parabólica mate. Clase de aislamiento I.

**Acabado:** Gris satinado

**Dimensiones:** 660 x 50 x 67 mm

**Peso:** 1.000 g



**Instalación:** Superficie

**CARACTERÍSTICAS TÉCNICAS:**

**Plum:** 18W/28W

**Fuente de Luz:** T5/T16

**Alimentación:** 230V-50HZ

**Pled:** 1X14/24W

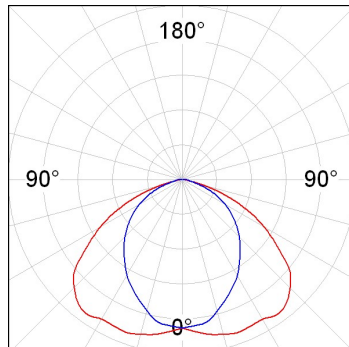
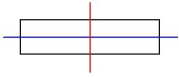
**Equipo:** Electrónico

**Casquillo:** G5



**DATOS FOTOMÉTRICOS :**

4741643  
 $\eta = 63\%$   
 $I_{max} = 237 \text{ cd/klm}$   
UTE: 0,63D  
CIE: 49 84 99 100 63



**ACCESORIOS :**

**Montaje**



**Cód. producto:**


4700420

4700423

**Descripción:**

FIL ACC. 90° WALL CORNER WH.

FIL ACC. 90° WALL CORNER GR.



**Cód. producto:**


4700440

4700443

**Descripción:**

FIL ACC. SUS END COVER PC WH.

FIL ACC. SUS END COVER PC GR.




**Cód. producto:**

4705003

**Descripción:**

FIL ACC. SUS PROFILE X/MM GR.




**Cód. producto:**

4705103

**Descripción:**

FIL ACC. COVER X/MM GR.




**Cód. producto:**

4705203

**Descripción:**

FIL ACC. SUS 90° CORNER GR.



**Cód. producto:**

4705503

**Descripción:**

FIL ACC. SUS REV INTM COVER GR.




**Cód. producto:**

4705513

**Descripción:**

FIL ACC. SUS REV END COVER GR.



**Cód. producto:**

9606010

**Descripción:**

ACC. INTM JOINT B

**ACCESORIOS :**

**Suspensión**



**Cód. producto:**

9601010  
9601020  
9601050  
9601100

**Descripción:**

ACC. RIGID SUSP 100MM WH.  
ACC. RIGID SUSP 250MM WH.  
ACC. RIGID SUSP 500MM WH.  
ACC. RIGID SUSP 1000MM WH.



**Cód. producto:**

9601313  
9601343

**Descripción:**

ACC. QUICK STEEL CABLE 1M NK.  
ACC. QUICK STEEL CABLE 4M NK.



**Cód. producto:**

9607610  
9607613

**Descripción:**

ACC. SUR FIXING WH.  
ACC. SUR FIXING NK.



**Cód. producto:**

9608590

**Descripción:**

ACC. RIGID SUSP FIXING JOINT WH.



**Cód. producto:**

9608640  
9658640

**Descripción:**

ACC. ELEC 3P SUSP WH.  
ACC. ELEC 5P SUSP WH.



**Cód. producto:**

9608643  
9658643

**Descripción:**

ACC. ELEC 3P SUSP GR.  
ACC. ELEC 5P SUSP GR.



**Cód. producto:**

9621000

**Descripción:**

ACC. ELECMEC SUR FIXING WH.



**Cód. producto:**

9621003

**Descripción:**

ACC. ELECMEC SUR FIXING GR.



**Cód. producto:**

9621010  
9621020  
9621050  
9621100

**Descripción:**

ACC. ELECMEC RIGID SUSP 100MM WH.  
ACC. ELECMEC RIGID SUSP 250MM WH.  
ACC. ELECMEC RIGID SUSP 500MM WH.  
ACC. ELECMEC RIGID SUSP 1000MM WH.



**Cód. producto:**

9621013  
9621023  
9621053  
9621103

**Descripción:**

ACC. ELECMEC RIGID SUSP 100MM GR.  
ACC. ELECMEC RIGID SUSP 250MM GR.  
ACC. ELECMEC RIGID SUSP 500MM GR.  
ACC. ELECMEC RIGID SUSP 1000MM GR.



**Cód. producto:**

9621310  
9621340

**Descripción:**

ACC. ELECMEC QUICK SUSP 1M WH.  
ACC. ELECMEC QUICK SUSP 4M WH.



**Cód. producto:**

9621313  
9621343

**Descripción:**

ACC. ELECMEC QUICK SUSP 1M GR.  
ACC. ELECMEC QUICK SUSP 4M GR.



**Cód. producto:**

9681310  
9681340

**Descripción:**

ACC. ELECMEC QUICK SUSP 1M 5P WH.  
ACC. ELECMEC QUICK SUSP 4M 5P WH.



**Cód. producto:**


9681313  
9681343

**Descripción:**

ACC. ELECMEC QUICK SUSP 1M 5P GR.  
ACC. ELECMEC QUICK SUSP 4M 5P GR.

**ACCESORIOS :**

**Soporte**



**Cód. producto:**

4706413

**Descripción:**

FIL ACC. PERP WALL BRACKET




**Cód. producto:**

4805963


**Descripción:**

ACC. ANCLAJE MOD. A MINI-DUELAMP



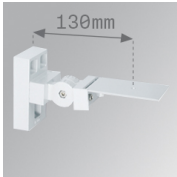
**Cód. producto:**  
9600050

**Descripción:**  
ACC. ADJ EXTEN WALL ARM WH.



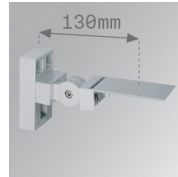
**Cód. producto:**  
9600053

**Descripción:**  
ACC. ADJ EXTEN WALL ARM GR.



**Cód. producto:**  
9600060

**Descripción:**  
ACC. ADJ WALL ARM WH.



**Cód. producto:**  
9600063

**Descripción:**  
ACC. ADJ WALL ARM GR.



**Cód. producto:**  
9607450

**Descripción:**  
ACC. WALL BRACKET 75MM WH.



**Cód. producto:**  
9607453

**Descripción:**  
ACC. WALL BRACKET 75MM GR.



**Cód. producto:**  
9607460

**Descripción:**  
ACC. WALL BRACKET 300MM WH.



**Cód. producto:**  
9607463

**Descripción:**  
ACC. WALL BRACKET 300MM GR.

