

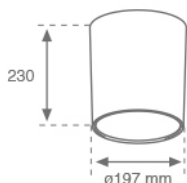
10141040




KOMBIC 200 SF 4000 IP20 WW OPAL BR/WH

Descripción:

Downlight para adosar o suspender modelo KOMBIC 200 SF 4000 IP20 WW OPAL BR/WH de la marca LAMP. Fabricado en inyección de policarbonato en color blanco con reflector metalizado brillo y difusor interior fabricado en metacrilato opal. Disipación pasiva para una correcta gestión térmica. Modelo para LED MID POWER, con temperatura de color blanco cálido y equipo electrónico incorporado. Clase de aislamiento II. Seguridad fotobiológica grupo 0.

Acabado: Blanco mate RAL 9010**Peso:** 2.262 g**Instalación:** Superficie**CARACTERÍSTICAS TÉCNICAS:**

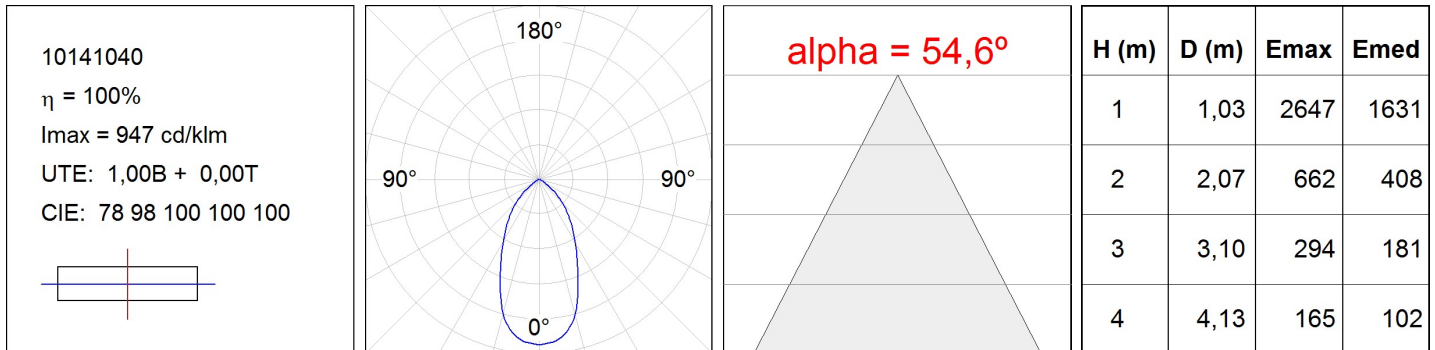
Flujo de salida:	2.800 lm	K:	3000
Plum:	25,8W	IRC:	80
Eficacia:	108,5 lm/w	MacAdam:	3
Fuente de Luz:	MID POWER TRIDONIC	Alimentación:	220-240V 50/60Hz
Horas de vida led:	50.000 L80 B10	Equipo:	Electrónico
Pled:	24W		

Tolerancia del flujo de salida +/- 10%

10141040


KOMBIC 200 SF 4000 IP20 WW OPAL BR/WH

DATOS FOTOMÉTRICOS :



ACCESORIOS :

Montaje



Cód. producto:

10100900

Descripción:

KOMBIC 200 SF ACC. COVER

ACCESORIOS :

Suspensión



Cód. producto:

9621010

Descripción:

ACC. ELECMEC RIGID SUSP 100MM WH.

9621020

ACC. ELECMEC RIGID SUSP 250MM WH.

9621050

ACC. ELECMEC RIGID SUSP 500MM WH.

9621100

ACC. ELECMEC RIGID SUSP 1000MM WH.



Cód. producto:

9621013

Descripción:

ACC. ELECMEC RIGID SUSP 100MM GR.

9621023

ACC. ELECMEC RIGID SUSP 250MM GR.

9621053

ACC. ELECMEC RIGID SUSP 500MM GR.

9621103

ACC. ELECMEC RIGID SUSP 1000MM GR.



Cód. producto:

9627490

Descripción:

ACC. DB ELECMEC SUSP WH.



Cód. producto:

9627493

Descripción:

ACC. DB ELECMEC SUSP GR.