

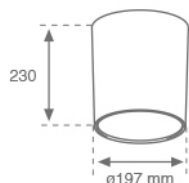
10141032




KOMBIC 200 SF 3000 IP20 NW OPAL BR/BK

Descripción:

Downlight para adosar o suspender modelo KOMBIC 200 SF 3000 IP20 NW OPAL BR/BK de la marca LAMP. Fabricado en inyección de policarbonato en color negro con reflector metalizado brillante y difusor interior fabricado en metacrilato opal. Disipación pasiva para una correcta gestión térmica. Modelo para LED MID POWER, con temperatura de color blanco neutro y equipo electrónico incorporado. Clase de aislamiento II. Seguridad fotobiológica grupo 0.

Acabado: Negro mate RAL 9011**Peso:** 1.618 g**Instalación:** Superficie**CARACTERÍSTICAS TÉCNICAS:**

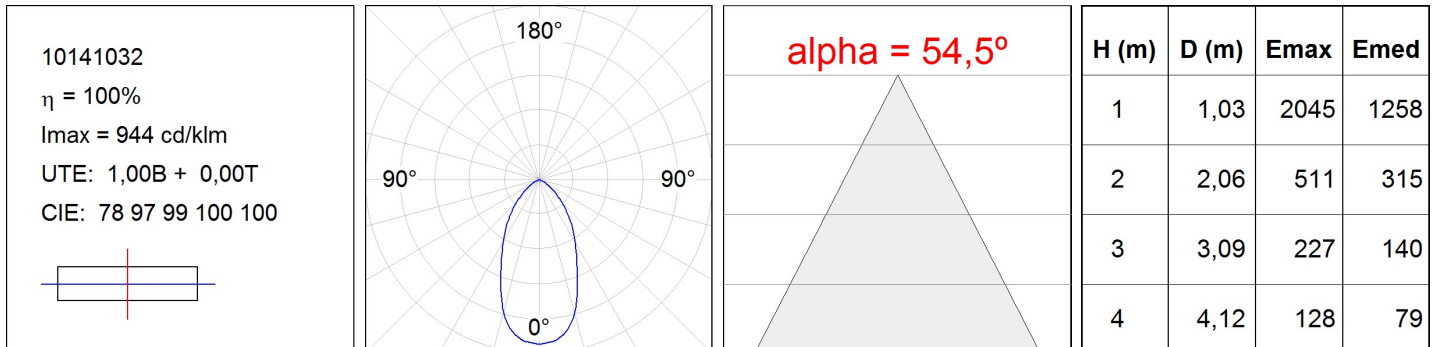
Flujo de salida:	2.171 lm	K:	4000
Plum:	18W	IRC:	80
Eficacia:	120,6 lm/w	MacAdam:	3
Fuente de Luz:	MID POWER TRIDONIC	Alimentación:	220-240V 50/60Hz
Horas de vida led:	50.000 L80 B10	Equipo:	Electrónico
Pled:	17W		

Tolerancia del flujo de salida +/- 10%

10141032


KOMBIC 200 SF 3000 IP20 NW OPAL BR/BK

DATOS FOTOMÉTRICOS :



ACCESORIOS :

Montaje



Cód. producto:
10100900

Descripción:
KOMBIC 200 SF ACC. COVER

ACCESORIOS :

Suspensión



Cód. producto:
9621010
9621020
9621050
9621100

Descripción:
ACC. ELECMEC RIGID SUSP 100MM WH.
ACC. ELECMEC RIGID SUSP 250MM WH.
ACC. ELECMEC RIGID SUSP 500MM WH.
ACC. ELECMEC RIGID SUSP 1000MM WH.



Cód. producto:
9621013
9621023
9621053
9621103

Descripción:
ACC. ELECMEC RIGID SUSP 100MM GR.
ACC. ELECMEC RIGID SUSP 250MM GR.
ACC. ELECMEC RIGID SUSP 500MM GR.
ACC. ELECMEC RIGID SUSP 1000MM GR.



Cód. producto:
9627490

Descripción:
ACC. DB ELECMEC SUSP WH.



Cód. producto:
9627493

Descripción:
ACC. DB ELECMEC SUSP GR.